



## CTRX用 ジェネレーター交換術(No. 1)

ID	
氏名	
生年月日	

診療科名	心臓血管外科			
入院予定期間	入院日	年	月	日
	退院日(予定)	年	月	日

月日	
経過	入院日:手術前日
達成目標	<ul style="list-style-type: none"> <li>・手術、入院生活について理解しましょう。</li> <li>・手術に必要な物品を準備し、手術に向けて心身の準備をしましょう。</li> <li>・転倒・転落予防について理解しましょう。</li> </ul>
観察	<ul style="list-style-type: none"> <li>・体温、血圧、脈拍の測定を行います。</li> <li>・心電図モニターを装着します。</li> </ul>
検査	<ul style="list-style-type: none"> <li>・入院当日に採血がある場合があります(医師の指示に応じて行います)。</li> </ul>
薬	<ul style="list-style-type: none"> <li>・お薬を内服されている方は入院時に3日分持参してください。医師・薬剤師が確認し、内服を継続するかどうか確認します。</li> <li>・血液をさらさらにする薬(抗凝固薬)を内服している場合、中止した日付を確認します。</li> </ul>
処置	
排泄	<ul style="list-style-type: none"> <li>・制限はありません。</li> </ul>
活動	<ul style="list-style-type: none"> <li>・制限はありません。</li> </ul>
食事	<ul style="list-style-type: none"> <li>・制限はありません。</li> </ul>
清潔	<ul style="list-style-type: none"> <li>・シャワーを必ず浴びましょう。</li> </ul>
説明指導	<ul style="list-style-type: none"> <li>・入院生活についてのオリエンテーションを行います。</li> <li>・主治医から手術についての説明があります。</li> <li>・手術に必要なものを準備していただきます。</li> <li>①前開きのパジャマ ②弾性ストッキング</li> <li>※弾性ストッキングは病棟にてご用意します</li> <li>・ペースメーカー手帳を手術室に持参しますので、手帳を確認します。</li> <li>・看護師から手術までと手術後の予定について説明をいたします。</li> <li>・転倒防止についての説明を致します。</li> <li>・不明な点や不安に思うことがありましたらいつでもお知らせください。</li> </ul> <div style="text-align: right;">  </div>
<p>このパスシートは、診療計画の概要等をお知らせするものであり、治療・検査等を決定するものではありません。          なお、病状に応じて変更することがありますが、その時はお知らせしますのでご了承ください。</p>	

## CTRX用 ジェネレーター交換術(No. 2)

ID	
氏名	
生年月日	



診療科名	心臓血管外科			
入院予定期間	入院日	年	月	日
	退院日(予定)	年	月	日

月 日	
経過	2日目:手術当日(手術前)
達成目標	<ul style="list-style-type: none"> <li>・手術を受ける準備をしましょう。</li> <li>・手術に対する不安・不明な点等がありましたら看護師にお伝えください。</li> <li>・転倒・転落の予防について理解しましょう。</li> </ul>
観察	<ul style="list-style-type: none"> <li>・入室前に体温、血圧、脈拍の測定を行います。</li> <li>・胸が苦しくないか、または不整脈の有無について観察致します。</li> </ul>
検査	
薬	<ul style="list-style-type: none"> <li>・内服は医師の指示に従ってください。</li> <li>・手術に行くときに抗生物質の点滴をします。</li> </ul>
処置	<ul style="list-style-type: none"> <li>・弾性ストッキングを履いてお待ちください。</li> <li>・弾性ストッキングは医師の指示があるまで、継続して履いていただきます。</li> </ul>
排泄	<ul style="list-style-type: none"> <li>・手術直前にお手洗いを済ませてください。</li> </ul>
活動	<ul style="list-style-type: none"> <li>・制限はありません。</li> </ul> <div style="text-align: right;">  </div>
食事	<ul style="list-style-type: none"> <li>・手術が午前の場合: 朝禁食、昼延食(手術直後より食事可)となります。 水は飲むことができます。</li> <li>・手術が午後の場合: 朝半分(軽めに召し上がってください)、昼禁食となります。 水は飲むことができます。</li> </ul>
清潔	<ul style="list-style-type: none"> <li>・手術前に歯磨き、洗面を行いましょ。</li> </ul>
説明指導	<ul style="list-style-type: none"> <li>・入れ歯、時計、指輪、眼鏡など体から外せるものは全て外してください。</li> <li>・女性は化粧やマニキュアは落としてください。</li> <li>・貴重品は金庫に入れて鍵をかけて下さい。鍵は御家族へ預けてください。</li> <li>・ご家族は病院内でお待ちください。</li> </ul>
<p>このパスシートは、診療計画の概要等をお知らせするものであり、治療・検査等を決定するものではありません。          なお、病状に応じて変更することがありますが、その時はお知らせしますのでご了承ください。</p>	

## CTRX用 ジェネレーター交換術(No. 3)

ID	
氏名	
生年月日	

診療科名	心臓血管外科			
入院予定期間	入院日	年	月	日
	退院日(予定)	年	月	日

月日	
経過	2日目:手術当日(手術後)
達成目標	<ul style="list-style-type: none"> <li>・機械を入れた部位の安静を保ち、無理せず活動を行きましょう。</li> <li>・痛みなどの苦痛がある場合は我慢せず、医師や看護師に伝えましょう。</li> <li>・手術後の創部の確認を行い、出血や腫れのないことを確認しましょう。</li> <li>・転倒・転落の予防について理解しましょう。</li> </ul>
観察	<ul style="list-style-type: none"> <li>・体温、血圧、脈拍の測定を行います。</li> <li>・心電図モニターを装着し、不整脈の有無・脈拍数を確認します。</li> <li>・痛みの有無、傷口の出血、腫れの有無を確認します。</li> </ul>
検査	<ul style="list-style-type: none"> <li>・手術室から戻る際、レントゲンとります。</li> <li>・病室で心電図をとります。</li> </ul> 
薬	<ul style="list-style-type: none"> <li>・当日の内服は医師の指示に従ってください。</li> <li>・手術6時間後に抗生物質の点滴をします。終了したら針を抜きます。</li> </ul> 
処置	
排泄	<ul style="list-style-type: none"> <li>・制限はありませんが、手術後は転倒防止のため看護師が翌朝まで付き添い歩行します。その後、ふらつきがなければご自身でお手洗いに歩行できます。</li> </ul>
活動	<ul style="list-style-type: none"> <li>・手術後は車いすで病室に戻ります。</li> <li>・帰室後は、血圧、脈拍、心電図に異常がなければ制限はありませんが、最初の歩行の際は看護師が付き添います。</li> </ul>
食事	<ul style="list-style-type: none"> <li>・気分が悪くなければ手術直後から開始になります。</li> </ul>
清潔	
説明指導	<ul style="list-style-type: none"> <li>・痛みがある場合はお薬が使用できますので、我慢せず看護師にお知らせください。</li> <li>・転倒防止の説明をいたします。</li> <li>・退院後の生活の注意点について説明いたします。</li> <li>・次回外来日(退院後2-3日後に外来受診となること)について説明いたします。</li> </ul>

このパスシートは、診療計画の概要等をお知らせするものであり、治療・検査等を決定するものではありません。なお、病状に応じて変更することがありますが、その時はお知らせしますのでご了承ください。

## CTRX用 ジェネレーター交換術(No. 4)

ID	
氏名	
生年月日	

診療科名	循環器内科			
入院予定期間	入院日	年	月	日
	退院日(予定)	年	月	日

月日				
経過	3日目:(退院日)			
達成目標	<ul style="list-style-type: none"> <li>・痛みなど苦痛がある場合は我慢せず、医師や看護師に伝えましょう。</li> <li>・機械を入れた部位の腫れや痛みがないことを確認しましょう。</li> <li>・退院後の生活について理解しましょう。</li> </ul>			
観察	<ul style="list-style-type: none"> <li>・体温、血圧、脈拍の測定を行います。</li> <li>・痛みの有無、傷口の出血、腫れの有無を確認します。</li> </ul>			
検査	<ul style="list-style-type: none"> <li>・レントゲンと心電図をとります。</li> </ul> 			
薬	<ul style="list-style-type: none"> <li>・内服は医師の指示に従ってください。</li> <li>・血液をサラサラにする薬(抗凝固薬)を中止していた場合は、内服開始日を退院前にお伝えします。</li> </ul>			
処置	<ul style="list-style-type: none"> <li>・手術部位の傷口の消毒をします。</li> </ul>			
排泄	<ul style="list-style-type: none"> <li>・制限はありません。</li> </ul>			
活動	<ul style="list-style-type: none"> <li>・制限はありません。</li> </ul>			
食事	<ul style="list-style-type: none"> <li>・制限はありません。</li> </ul>			
清潔	<ul style="list-style-type: none"> <li>・シャワー浴が可能になります。</li> </ul> 			
説明指導	<ul style="list-style-type: none"> <li>・傷の痛みがある時は、痛み止めの処方を医師に確認いたします。</li> <li>・退院後の生活の注意点について看護師から説明いたします。</li> <li>・退院後の外来診察日(退院後2-3日後)について説明をします。</li> <li>・保険などの書類は退院日に本館1階中央受付Aに提出してください。(ただし、退院日が日曜日・祝日の場合は前日に提出してください。)</li> </ul> 			
<p>このパスシートは、診療計画の概要等をお知らせするものであり、治療・検査等を決定するものではありません。          なお、病状に応じて変更することがありますが、その時はお知らせしますのでご了承ください。</p>				

## <退院後に気を付けていただきたいこと>

### 1. 機械を入れた部位の傷の保護

退院後、機械を入れた部位の消毒は必要ありません。

傷に貼っているテープは自然にはがれるまで、そのままにしておきましょう。退院時にシャワーの許可が出ている方は、傷を石鹸の泡で優しくなでるように洗いましょう。入浴については、次回外来時に医師にご相談ください。

傷がいつまでも傷んだり、腫れたり、赤くなったり、熱を持ったり、浸出液が出たりしていないか、鏡で毎日確認しましょう。機械を入れた部位は自分で直接見ることができません。ご家族やヘルパー、訪問看護師などにも機械を入れた部位に異常がないかを一緒に見てもらいましょう。このような症状が出てきた場合は、すぐに外来を受診しましょう。

機械を入れた部位は、傷が治ってからも、強くぶつけたり、圧迫しないようにしましょう。

### 2. 運動・仕事・次回外来日について

・次回外来までに仕事復帰を予定されている方、ジョギング等運動をする予定がある方は退院前に再開してよいか、医師へご相談ください。

・**次回外来日は、退院後2-3日後**になります。受診日をお伝えするので、必ず受診予定日に外来を受診してください。

・次回外来までに下記の症状が出現した際は、心臓血管外科外来までのお電話にてご相談ください。緊急で受診をしたほうがよいか、医師が判断します。ただし、夜間・休日の場合は総合診療センターまでお電話ください。

①傷口から出血する。

②高熱（38℃以上）が続くとき。

③傷口が腫れる、痛む、熱を持つとき。

このほかに、心配なことや分からないことがありましたら、いつでも医師・看護師にご相談ください。

日本医科大学付属病院  
（代表）03-3822-2131  
東京都文京区千駄木1-1-5