


虫垂炎待機手術

患者さんパスシート (No.1)



氏名		診療科名	消化器外科			
		入院予定期間	年	月	日	から
			年	月	日	まで

月日	/
経過	入院日
達成目標	<ul style="list-style-type: none">手術の物品を準備しましょう。手術、麻酔について理解しましょう。転倒予防について理解しましょう。痛みがある場合には看護師に伝えましょう。
治療	
薬	<ul style="list-style-type: none">入院前から飲んでいるお薬がある場合にはお預かりいたします。指示されたお薬をお飲みください。夜眠れないようであれば睡眠薬を飲むことが出来ます。
検査	<ul style="list-style-type: none">13時から16時の間に麻酔科の診察があります。
処置	<ul style="list-style-type: none">採血やレントゲン、心電図を取ります。(外来で行ってくる場合もあります。)
観察	<ul style="list-style-type: none">体温、血圧、脈拍の測定を行います。お腹の状態や痛みの有無を観察します。
排泄	<ul style="list-style-type: none">特に制限はありません。
活動	<ul style="list-style-type: none">特に制限はありませんが、痛みが強い場合は転ぶ危険があるため、看護師と一緒に歩きますのでお知らせください。
食事	<ul style="list-style-type: none">夜21時以降は固形物などの食事はできません。飲水は手術開始予定時間の3時間前まで飲むことができます。時間については看護師が説明します。
清潔	<ul style="list-style-type: none">お腹の毛を処理したり、おへその掃除を行った後でお風呂に入りましょう。
説明指導	<ul style="list-style-type: none">手術の説明が主治医からあります。手術についてオリエンテーションをします。手術に必要な物品を準備します。 <p>手術の必要物品 浴衣(1枚)、腹帯(1枚)、T字帯(1枚)、バスタオル(1枚)</p> 

このパスシートは、診療計画の概要等をお知らせするものであり、治療・検査等を決定するものではありません。
なお、病状に応じて変更する事がありますが、その時はお知らせしますのでご了承ください。

虫垂炎待機手術

患者さんパスシート (No.2)

氏名			診療科名	消化器外科		
			入院予定期間	年	月	日から
				年	月	日まで
月日	/					
経過	2日目 (手術当日)					
	手術前			手術後		
達成目標	<ul style="list-style-type: none"> 術前処置を受けて手術室に向かいましょう。 			<ul style="list-style-type: none"> 痛みや気分が悪い時には我慢せず看護師に伝えましょう。 手術後はベッド上で安静にしましょう。 		
治療	<ul style="list-style-type: none"> 手術を行います。 					
薬	<ul style="list-style-type: none"> 朝から点滴を始めます。医師の指示で内服がある場合にはお伝えします。 			<ul style="list-style-type: none"> もともと飲んでいただいていたお薬がある場合には再開時期を主治医に確認し、お伝えしますので、飲まずにお待ちください。 		
検査・処置				<ul style="list-style-type: none"> 点滴をします。 		
観察				<ul style="list-style-type: none"> 手術後1時間毎に熱・脈拍・血圧を計ります。傷や皮膚の状態を観察します。 		
排泄	<ul style="list-style-type: none"> 特に制限はありません。 			<ul style="list-style-type: none"> ベット上での排泄になります。お小水の管が入ってくる場合があります。 お小水の管が入っていない場合や排便の時には看護師をお呼び下さい。 		
活動	<ul style="list-style-type: none"> 特に制限はありません。 			<ul style="list-style-type: none"> 手術後はベッド上安静です。ベッド上で体を動かすことは出来ます。 		
食事	<ul style="list-style-type: none"> 食事はできません。手術開始予定の3時間前まで水分を摂ることができます。 			<ul style="list-style-type: none"> 指示があるまで食べたり飲んだりできません。 		
清潔	<ul style="list-style-type: none"> 朝起きたら歯磨き、洗面・髭剃りを行います。 			<ul style="list-style-type: none"> 意識がはっきりしたらベット上でうがいや歯磨きが出来ます。看護師が介助しますので、遠慮なくお申し付け下さい。 		
説明指導	<ul style="list-style-type: none"> 手術前までに浴衣、弾性ストッキングを着用しておきましょう。 貴重品の鍵はご家族の方が、看護師に預けましょう。 ご家族の方は手術中の待機場所を看護師にお伝え下さい。 			<ul style="list-style-type: none"> 手術後は点滴や酸素マスク等が身体についています。傷が痛む時や、気分が悪い時、寝返りが出来ない時などは看護師に伝えて下さい。 手術後、医師からご家族へ手術の経過の説明を行います。 		


このパスシートは、診療計画の概要等をお知らせするものであり、治療・検査等を決定するものではありません。なお、病状に応じて変更する事がありますが、その時はお知らせしますのでご了承ください。

虫垂炎待機手術 患者さんパスシート (No.3)

氏名	
----	--

診療科名	消化器外科		
入院予定期間	年	月	日から
	年	月	日まで

月日	/
経過	術後1日目
達成目標	<ul style="list-style-type: none"> ・痛みをコントロールし、トイレまでを目標に歩きましょう。 ・転ばないように気を付けて活動範囲を広げましょう。
治療	<ul style="list-style-type: none"> ・日中で点滴は終了します。終了後点滴の針を抜きます。
薬	<ul style="list-style-type: none"> ・朝から痛み止めのお薬を飲みます。 ・手術前に内服していた薬は再開時を主治医に確認しお伝えします。
検査・処置	<ul style="list-style-type: none"> ・採血・レントゲン撮影を行います。
観察	<ul style="list-style-type: none"> ・検温をします。傷や皮膚の状態を観察します。
排泄	<ul style="list-style-type: none"> ・歩行してトイレに行きます。
活動	<ul style="list-style-type: none"> ・看護師の介助の元、歩行を始めます。
食事	<ul style="list-style-type: none"> ・朝から水が飲めます。最初は看護師と一緒に飲み、むせがないことを確認します。 ・昼から流動食、夕から全粥食を召し上がれます。 ・他のご病気で制限がある方はそれに従ってください。
清潔	<ul style="list-style-type: none"> ・看護師が体をふきます。 ・洗髪をご希望の場合には看護師がお手伝いします。
説明指導	<ul style="list-style-type: none"> ・手術後初めて歩く時や立つときはふらつきやすく、転倒の危険がありますので看護師をお呼び下さい。 ・痛みが強い時には痛みどめの薬を使用することが出来ますので遠慮なく看護師に伝えてください。



このパスシートは、診療計画の概要等をお知らせするものであり、治療・検査等を決定するものではありません。
 なお、病状に応じて変更する事がありますが、その時はお知らせしますのでご了承ください。

虫垂炎待機手術 患者さんパスシート (No.4)

氏名		診療科名	消化器外科		
		入院予定期間	年	月	日から
			年	月	日まで

月日	/
経過	術後2日目（退院）
達成目標	<ul style="list-style-type: none"> • 退院後の生活について理解しましょう。 • 退院後気を付けるべき症状を理解しましょう。
治療	<ul style="list-style-type: none"> • 特にありません。
薬	<ul style="list-style-type: none"> • 痛み止めの薬を飲むことができます。
検査・処置	<ul style="list-style-type: none"> • 特にありません。
観察	<ul style="list-style-type: none"> • 検温をします。 • 傷や皮膚の状態を観察します。
排泄	<ul style="list-style-type: none"> • 特に制限はありません。
活動	<ul style="list-style-type: none"> • 特に制限はありません。
食事	<ul style="list-style-type: none"> • 普通食（常食）です。 • 他のご病気で制限がある方はそれに従ってください。
清潔	<ul style="list-style-type: none"> • シャワーに入ることができます。
説明指導	<p>次回外来受診日は 月 日 です。</p> <ul style="list-style-type: none"> • 次回の外来受診について説明します。 • 看護師から退院後の生活について説明します。 • お風呂やシャワーの時には傷口は強く洗わず、よく泡立てた石鹸で撫でるように洗いましょう。 • 傷に貼ってあるテープははがれるまでそのままにしましょう。 • 退院後38度以上の熱や、傷口が赤く腫れる、膿が出るなどの症状が出た場合には、次回外来受診日を待たずに外来にかかりましょう。 • 保険などの書類は退院日に文書受付窓口に提出してください。 (ただし文書受付窓口は日曜・祝日は受付できません) <p style="text-align: center;">日本医科大学付属病院 代表 03-3822-2131</p>



このパスシートは、診療計画の概要等をお知らせするものであり、治療・検査等を決定するものではありません。なお、病状に応じて変更する事がありますが、その時はお知らせしますのでご了承ください。