


## 子宮動脈塞栓術 患者さんパスシート (No.1)




氏名		診療科名	放射線科		
		入院予定期間	年	月	日
			年	月	日

月日	/
経過	入院日
達成目標	<ul style="list-style-type: none"> <li>• 転倒予防について理解しましょう。</li> <li>• 入院・治療について理解しましょう。</li> </ul>
治療	<ul style="list-style-type: none"> <li>• 点滴の針を入れます 21 時から点滴を開始します。</li> </ul>
薬	<ul style="list-style-type: none"> <li>• お薬を内服されている方は、お薬手帳と一緒に 5 日分お持ち下さい。</li> <li>• 医師、薬剤師が確認し継続するかどうか確認します。</li> <li>• 血液をさらさらにする薬・糖尿病薬が中止されているか確認をします。</li> </ul>
検査	
処置	<ul style="list-style-type: none"> <li>• 弾性ストッキングのサイズをお渡しします。</li> <li>• 両方の足の付け根の毛をバリカンで剃ります。</li> </ul>
排泄	<ul style="list-style-type: none"> <li>• 特に制限はありません。</li> <li>• 便が 2 日出ていない場合は夕食後に下剤を飲みます。</li> </ul>
活動	<ul style="list-style-type: none"> <li>• 特に制限はありません。</li> </ul>
食事	<ul style="list-style-type: none"> <li>• 21 時から食べたりできなくなります。</li> <li>• 水分は通常通り飲めます。</li> <li>• 翌朝の薬は朝の 6 時に飲むことができます。</li> </ul>
清潔	<ul style="list-style-type: none"> <li>• 特に制限はありません。</li> </ul>
説明指導	<ul style="list-style-type: none"> <li>• 看護師から入院生活、手術前後の処置や経過、転倒予防についての説明があります。</li> </ul> <div style="text-align: right; margin-top: 10px;">  </div>
必要物品	<ul style="list-style-type: none"> <li>• 浴衣（前開きのもの）、バスタオル、T 字帯は手術日に使用しますので準備して下さい。看護師が預かります。</li> </ul>

このパスシートは、診療計画の概要等をお知らせするものであり、治療・検査等を決定するものではありません。  
 なお、病状に応じて変更する事がありますが、その時はお知らせしますのでご了承下さい

## 子宮動脈塞栓術 患者さんパスシート (No.2)



氏名		診療科名	放射線科		
		入院予定期間	年	月	日
			年	月	日

月日	/
経過	2日目(手術前)
達成目標	<ul style="list-style-type: none"> <li>• わからないことは質問しましょう。</li> <li>• 子宮動脈塞栓術を行う準備をしましょう。</li> </ul>
治療	<ul style="list-style-type: none"> <li>• 点滴が続きます。</li> <li>• お部屋を出るときに抗生剤の点滴をします。 夕方にも抗生剤の点滴をします。</li> <li>• 子宮動脈塞栓術を行う治療室へ呼ばれたら看護師と一緒にいきます。</li> </ul>
薬	<ul style="list-style-type: none"> <li>• 朝飲む薬は朝6時に少量の水で飲みます。</li> <li>• 血液をさらさらにする薬・糖尿病薬は、再開の指示があるまで飲めません。</li> </ul> <div style="text-align: right;"></div>
検査	<ul style="list-style-type: none"> <li>• 特にありません</li> </ul>
処置	
排泄	<ul style="list-style-type: none"> <li>• 血管撮影検査に呼ばれたらトイレを済ませておいて下さい。</li> </ul>
活動	<ul style="list-style-type: none"> <li>• 特に制限はありません。</li> </ul>
食事	<ul style="list-style-type: none"> <li>• 朝から安静が解除するまでは、食事は再開出来ません。</li> <li>• 水分(茶、水)は制限ありません。</li> </ul> <div style="text-align: right;"></div>
清潔	<ul style="list-style-type: none"> <li>• 洗面・歯磨きを行います。</li> </ul>
説明指導	<ul style="list-style-type: none"> <li>• 子宮動脈塞栓術の前に看護師が声かけをしますので、浴衣に着替え、弾性ストッキングを着用して下さい。</li> <li>• 貴重品の鍵は家族か看護師に預けましょう。</li> <li>• 手術後は、止血の目的で約5時間ベッド上安静と、穿刺した側の足を曲げることが出来ませんが、3時間後には穿刺していない足を使用して体を左右横にすることが出来ます。</li> </ul> <div style="text-align: right;"></div>

このパスシートは、診療計画の概要等をお知らせするものであり、治療・検査等を決定するものではありません。  
 なお、病状に応じて変更する事がありますが、その時はお知らせしますのでご了承下さい

# 子宮動脈塞栓術 患者さんパスシート (No.3)



氏名		診療科名	放射線科		
		入院予定期間	年	月	日
			年	月	日

月日	/				
経過	2日目(手術後)				
達成目標	<ul style="list-style-type: none"> <li>• 腹痛が強い場合や、穿刺した部分から出血した場合は、看護師に伝えましょう。</li> <li>• 転倒に注意し歩行しましょう。</li> </ul> (夜間に安静解除になる場合は翌朝から歩行します。)				
治療	<ul style="list-style-type: none"> <li>• 子宮動脈塞栓術後は点滴が続きます。</li> <li>• 痛み止めの持続点滴も行います。</li> </ul>				
薬	<ul style="list-style-type: none"> <li>• 薬は通常どおり飲めますが、血液をさらさらにする薬・糖尿病薬は、再開の指示があるまで飲めません。</li> </ul>				
検査	<ul style="list-style-type: none"> <li>• 病室に戻ってきたら、帰室後に血圧、体温、脈拍などを観察致します。</li> </ul>				
処置	<ul style="list-style-type: none"> <li>• 医師または、看護師により足の付け根からの出血がないか、全身の状態を観察させていただきます。</li> </ul>				
排泄	<ul style="list-style-type: none"> <li>• 排尿のため管が入ってきます。違和感がありますが漏れたりはいしません。</li> <li>• トイレには行けません。便はベッド上で便器を使って行います。</li> </ul>				
活動	<ul style="list-style-type: none"> <li>• 約5時間はベッドに安静になります。足の付け根からの止血のため、足を曲げることが出来ません。穿刺していない足を使って、3時間後より体を左右に動かすことが出来ます。看護師がお手伝いします。</li> <li>• 安静時間が終わったら初回歩行を看護師と一緒に歩きます。</li> <li>• 止血のテープは5時間後に剥がします。</li> </ul>				
食事	<ul style="list-style-type: none"> <li>• 当日の夕方より常食が出来ますが寝たままの状態での摂取となることがあります。枕を使用し頭をあげ、むせこまないようにしましょう。</li> </ul>				
清潔	<ul style="list-style-type: none"> <li>• 子宮動脈塞栓術後の入浴は出来ません。</li> <li>• うがい・歯磨きが出来ます。</li> </ul>				
説明指導	<ul style="list-style-type: none"> <li>• 横になった状態が長いと起き上がる時にふらつく場合があります。初回は看護師と一緒に歩きましょう。</li> <li>• 痛みは我慢せずにお伝え下さい。</li> </ul>				

このパスシートは、診療計画の概要等をお知らせするものであり、治療・検査等を決定するものではありません。  
 なお、病状に応じて変更する事がありますが、その時はお知らせしますのでご了承下さい

## 子宮動脈塞栓術 患者さんパスシート (No.4)

氏名		診療科名	放射線科		
		入院予定期間	年	月	日
			年	月	日



月日	/
経過	3日目
達成目標	<ul style="list-style-type: none"> <li>• 皮下出血がある場合は医師看護師に伝えましょう。</li> <li>• 分からないことや不安なことがあれば医師・看護師に聞きましょう。</li> <li>• 痛みが強い場合は医師・看護師に伝えましょう。</li> </ul>
治療	<ul style="list-style-type: none"> <li>• 採血があります。</li> <li>• 抗生剤の点滴があります。</li> <li>• 痛み止めの点滴も持続して使用いたします。</li> </ul>
薬 	<ul style="list-style-type: none"> <li>• 薬は通常通り飲むことができます。</li> <li>• 血液をさらさらにする薬・糖尿病薬の再開を医師に確認します。</li> </ul>
検査	<ul style="list-style-type: none"> <li>• 検温（体温・脈拍・血圧）を朝・夕に測定いたします。</li> <li>• 採血の検査があります。</li> </ul>
処置	<ul style="list-style-type: none"> <li>• 特にありません。</li> </ul>
排泄	<ul style="list-style-type: none"> <li>• トイレに行けるようなら、尿の管を抜きます。</li> </ul>
活動	<ul style="list-style-type: none"> <li>• 制限はありません。</li> </ul>
食事	<ul style="list-style-type: none"> <li>• 他の病気で制限がなければ、特に制限はありません。</li> </ul>
清潔	<ul style="list-style-type: none"> <li>• 足の付け根の圧迫したテープを外した翌日からシャワー浴が行えます。</li> <li>• シャワー後の消毒は不要です。</li> </ul> <div style="text-align: right;"></div>
説明指導	<ul style="list-style-type: none"> <li>• 腹痛がある、足の付け根に皮下出血がある時は看護師に知らせて下さい。</li> </ul>

このパスシートは、診療計画の概要等をお知らせするものであり、治療・検査等を決定するものではありません。  
 なお、病状に応じて変更する事がありますが、その時はお知らせしますのでご了承下さい

日本医科大学付属病院 2021年3月作成

# 子宮動脈塞栓術 患者さんパスシート (No.5)




氏名		診療科名	放射線科		
		入院予定期間	年	月	日
			年	月	日

月日	/				
経過	4日目				
達成目標	<ul style="list-style-type: none"> <li>皮下出血がある場合は医師看護師に伝えましょう。</li> <li>分からないことや不安なことがあれば医師・看護師に聞きましょう。</li> <li>腹痛が強い場合は医師・看護師に伝えましょう。</li> </ul>				
治療	<ul style="list-style-type: none"> <li>点滴があります。痛み止めの点滴も必要であれば使用いたします。</li> </ul>				
薬	<ul style="list-style-type: none"> <li>問題がなければ通常どおり内服することが出来ます。</li> </ul> 				
検査	<ul style="list-style-type: none"> <li>検温（体温、脈拍、血圧）を朝、夕に測定いたします。</li> </ul>				
処置	<ul style="list-style-type: none"> <li>特にありません。</li> </ul>				
排泄	<ul style="list-style-type: none"> <li>特にありません。</li> </ul>				
活動	<ul style="list-style-type: none"> <li>制限はありません。</li> </ul>				
食事	<ul style="list-style-type: none"> <li>他の病気で制限がなければ、特に制限はありません。</li> </ul>				
清潔	<ul style="list-style-type: none"> <li>シャワー浴が行えます。</li> <li>シャワー後の消毒は不要です。</li> </ul> 				
説明指導	<ul style="list-style-type: none"> <li>腹痛がある、足の付け根に皮下出血がある時は看護師に知らせて下さい。</li> </ul>				

このパスシートは、診療計画の概要等をお知らせするものであり、治療・検査等を決定するものではありません。  
 なお、病状に応じて変更する事がありますが、その時はお知らせしますのでご了承下さい

# 子宮動脈塞栓術 患者さんパスシート (No.6)

氏名		診療科名	放射線科		
		入院予定期間	年	月	日
			年	月	日

月日	/		
経過	5日目		
達成目標	<ul style="list-style-type: none"> <li>皮下出血がある場合は医師、看護師に伝えましょう。</li> <li>腹痛が強い場合は医師、看護師に伝えましょう。</li> <li>分からないことや不安なことがあれば医師、看護師に聞きましょう。</li> </ul>		
治療			
薬	<ul style="list-style-type: none"> <li>問題がなければ通常通り内服出来ます。</li> </ul> 		
検査	<ul style="list-style-type: none"> <li>検温（体温、脈拍、血圧）を朝、夕に測定いたします。</li> <li>採血の検査があります。</li> </ul>		
処置	<ul style="list-style-type: none"> <li>特にありません。</li> </ul>		
排泄	<ul style="list-style-type: none"> <li>特にありません。</li> </ul>		
活動	<ul style="list-style-type: none"> <li>制限はありません。</li> </ul>		
食事	<ul style="list-style-type: none"> <li>他の病気で制限がなければ、特に制限はありません。</li> </ul>		
清潔	<ul style="list-style-type: none"> <li>シャワー浴が行えます。</li> <li>シャワー後の消毒は不要です。</li> </ul> 		
説明指導	<ul style="list-style-type: none"> <li>発熱や腹痛の悪化がある場合は早めに放射線外来を早めに受診するか、夜間は救急外来を受診するようにして下さい。</li> <li>診断書等の書類については退院時に本館 1 階中央受付（A ブロック）に提出して下さい。</li> </ul> 		

このパスシートは、診療計画の概要等をお知らせするものであり、治療・検査等を決定するものではありません。  
 なお、病状に応じて変更する事がありますが、その時はお知らせしますのでご了承下さい