


経皮的エンドリーク塞栓術 2泊3日患者さんパスシート NO.1



氏名		診療科名	放射線科		
		入院予定期間	年	月	日
			年	月	日

月日	/
経過	入院日1日目
達成目標	<ul style="list-style-type: none"> 手術に必要な物品を準備しましょう。 わからないことは質問しましょう。 転倒転落の予防について理解しましょう。
治療	<ul style="list-style-type: none"> 21時より点滴を行います。
薬	<ul style="list-style-type: none"> お薬を内服されている方は、お薬手帳と一緒に3日分お持ち下さい。 医師、薬剤師が確認し継続するかどうか確認します。 抗凝固剤、糖尿病薬が中止されているか確認をします。
処置	<ul style="list-style-type: none"> 弾性ストッキングのサイズをお渡しします。 両鼠経部の毛をバリカンで除毛します。
排泄	<ul style="list-style-type: none"> 制限はありません。 便が2日出ていない場合は夕食後に下剤を内服します。
活動	<ul style="list-style-type: none"> 制限はありません。
食事	<ul style="list-style-type: none"> 21時から禁食です。飲水、内服は可能です。
清潔	<ul style="list-style-type: none"> シャワー、入浴が可能です。 手術部位を清潔にしておきましょう。
説明指導	<ul style="list-style-type: none"> 看護師から入院生活について説明があります。 手術後のオリエンテーションがあります。 転倒予防についての説明があります。 <p>必要物品</p> <ul style="list-style-type: none"> バスタオル T字帯 浴衣（前開きのもの） 

このパスシートは、診療計画の概要等をお知らせするものであり、治療・検査等を決定するものではありません。
 なお、病状に応じて変更する事がありますが、その時はお知らせしますのでご了承ください。

経皮的エンドリーク塞栓術 2泊3日患者さんパスシートNO.2

氏名		診療科名	放射線科		
		入院予定期間	年	月	日
			年	月	日

月日	/		
経過	2日目（手術前）		
達成目標	<ul style="list-style-type: none"> ・わからないことは質問しましょう。 ・転倒予防について理解しましょう。 		
治療	<ul style="list-style-type: none"> ・病室を出る時に抗生剤を投与します。 		
薬	<ul style="list-style-type: none"> ・医師の指示で内服薬がある場合はお伝えします。 		
検査	なし		
処置	なし		
排泄	<ul style="list-style-type: none"> ・手術に呼ばれたらトイレを済ませておいて下さい。 		
活動	<ul style="list-style-type: none"> ・制限はありません。 		
食事	<ul style="list-style-type: none"> ・食べることはできません。飲水はできます。 		
清潔	<ul style="list-style-type: none"> ・洗面や歯磨きをすることができます。 		
説明指導	<ul style="list-style-type: none"> ・手術前までに浴衣に着替え、弾性ストッキングを着用しておきましょう。 ・貴重品の鍵はご家族の方か看護師に預けましょう。 ・ご家族の方は手術中の待機場所を看護師にお伝え下さい。 		

このパスシートは、診療計画の概要等をお知らせするものであり、治療・検査等を決定するものではありません。
 なお、病状に応じて変更する事がありますが、その時はお知らせしますのでご了承ください。

日本医科大学付属病院 2021年3月作成

経皮的エンドリーク塞栓術 2泊3日患者さんパスシート NO.3

氏名		診療科名	放射線科		
		入院予定期間	年	月	日
			年	月	日

月日	/				
経過	2日目（手術後）				
達成目標	<ul style="list-style-type: none"> ・痛み・吐き気が強い場合看護師に伝えましょう。 ・安静を守りましょう。 				
治療	<ul style="list-style-type: none"> ・持続で点滴があります。 ・医師の指示があるまでベッド上で安静となります。 ・針を刺した足を曲げることはできません。 				
薬	<ul style="list-style-type: none"> ・医師に指示された薬をのみます。 				
検査	<ul style="list-style-type: none"> ・穿刺部の状態を観察します。 				
処置	<ul style="list-style-type: none"> ・お小水の管が入ってきます、明日、歩けるようになったら抜くことができます。抜くのは看護師が行います。 				
活動	<ul style="list-style-type: none"> ・手術当日、何時まで安静にするのかわかり次第ご説明します。 				
食事	<ul style="list-style-type: none"> ・飲水は帰室後からできます。 ・夕食から食事（常食）が開始になります。 				
清潔	<ul style="list-style-type: none"> ・シャワー入浴などはできません。 				
説明指導	<ul style="list-style-type: none"> ・痛みや吐き気が強い場合は、我慢せずに看護師に知らせましょう。 				



このパスシートは、診療計画の概要等をお知らせするものであり、治療・検査等を決定するものではありません。
 なお、病状に応じて変更する事がありますが、その時はお知らせしますのでご了承ください。

日本医科大学付属病院 2021年3月作成

経皮的エンドリーク塞栓術 2泊3日患者さんパスシート NO.4

氏名		診療科名	放射線科		
		入院予定期間	年	月	日
			年	月	日

月日	/
経過	退院日（3日目）
達成目標	<ul style="list-style-type: none"> ・痛みやかゆみ強い場合は医師看護師に伝えましょう。 ・わからないことや不安なことがあれば医師・看護師に伝えましょう。
治療	<ul style="list-style-type: none"> ・歩けるようになったらお小水の管を看護師が抜きます。
薬	<ul style="list-style-type: none"> ・点滴があります。 ・中止していた抗血小板剤や糖尿病薬の開始について医師に確認してお伝えします。
検査	<ul style="list-style-type: none"> ・採血があります。
処置	<ul style="list-style-type: none"> ・医師または看護師により穿刺部からの出血などの異常がないか全身状態を観察します。
活動	<ul style="list-style-type: none"> ・看護師が歩行の状況を確認した後、弾性ストッキングを脱ぎます。
食事	<ul style="list-style-type: none"> ・制限はありません。
清潔	<ul style="list-style-type: none"> ・体拭きができます。
説明指導	<ul style="list-style-type: none"> ・発熱や穿刺部の痛みの増強などがある場合は早めに病院へ連絡をして放射線外来を受診するか、夜間であれば救急外来を受診しましょう。 ・次回外来日の説明を行います。 ・日常生活の注意点を説明いたします。 <p>生命保険や診断書などの書類は退院日に本館のAブロック文書受付窓口に提出して下さい。（文書受付窓口は日曜・祝日は受け付けできません）</p>



このパスシートは、診療計画の概要等をお知らせするものであり、治療・検査等を決定するものではありません。なお、病状に応じて変更する事がありますが、その時はお知らせしますのでご了承ください。