



腹部大動脈瘤ステントグラフト内挿術（術前）

患者さんパスシート（No.1）



氏名		診療科名	放射線科		
		入院予定期間	年	月	日
			年	月	日

月日	/		
経過	入院 1 日目（塞栓術前）		
達成目標	<ul style="list-style-type: none"> 入院・治療について理解しましょう。 動脈塞栓術を行う準備をしましょう。 転倒予防について理解しましょう。 		
観察	<ul style="list-style-type: none"> 体温、脈拍、血圧測定を測定します。 		
薬	<ul style="list-style-type: none"> 医師、薬剤師が薬の内容を確認します。 血液をサラサラにする薬や糖尿病の薬を飲まれている方は、内服が中止されているかを確認します。 		
処置	<ul style="list-style-type: none"> 点滴の針を入れます。お部屋を出るときに点滴と抗生剤を開始します。 両方の足の付け根の不要な毛を剃ります。 治療室に呼ばれたら、看護師が声をかけますので、浴衣に着替え、弾性ストッキングを履いてください。 		
排泄	<ul style="list-style-type: none"> 制限はありません。 		
活動	<ul style="list-style-type: none"> 特に制限はありませんが、病室を離れるときには、看護師に声をかけ、所在がわかるようにしてください。 		
食事	<ul style="list-style-type: none"> 治療が終了するまでは食事は禁止です。 水分（水、お茶）は制限ありません。 		
清潔	<ul style="list-style-type: none"> 男性は髭を剃ってください。 女性は化粧やマニキュアは落としてください。 		
説明指導	<ul style="list-style-type: none"> 入院生活、治療について看護師が説明します。 不安なことや疑問点がありましたら、看護師へお尋ねください。 医師から説明を受け、承諾書に記入していただきます。 時計、義歯、指輪、眼鏡など体から外せるものはすべて外し、貴重品はセーフティボックスに入れて鍵をかけてください。 —必要物品— 浴衣（前開きのもの）、T字帯、バスタオルを各 1 枚 弾性ストッキングは病棟で用意します。 お肌が弱い方は、売店でシルキーポアをご購入ください。 		



このパスシートは、診療計画の概要等をお知らせするものであり、治療・検査等を決定するものではありません。
 なお、病状に応じて変更する事がありますが、その時はお知らせしますのでご了承ください。


氏名		診療科名	放射線科		
		入院予定期間	年	月	日
			年	月	日

月日	/
経過	入院1日目（塞栓術後）
達成目標	<ul style="list-style-type: none">創部の痛みや腫れ、下肢のしびれがあるときは、医師や看護師に伝えましょう。安静を守りましょう。
観察	<ul style="list-style-type: none">病室に戻ったら、血圧、体温、脈拍、呼吸数などを測定します。足の付け根からの出血や腫れがないか、足に痛みやしびれがないか観察を行います。
薬	<ul style="list-style-type: none">医師から中止指示のあった薬以外は、通常通り飲みます。
処置	<ul style="list-style-type: none">医師の指示があるまでベッド上で安静となります。止血のテープは医師または看護師が剥がします。 
排泄	<ul style="list-style-type: none">排尿のための管が入ってきます。違和感がありますが、漏れたりはいしません。排便はベッド上で便器を使って行います。安静時間が終わったら、看護師とともにトイレまで歩くことができます。歩くことがきたら、尿の管を抜きます。 <p>※尿の管は手術のときにも挿入します。希望があれば、挿入したまま手術することもできます。看護師にご相談ください。</p>
活動	<ul style="list-style-type: none">治療後はストレッチャーで病室に戻ります。医師の指示があるまで約5時間はベッドで安静となります。足のつけ根からの止血のため、足を曲げないように気をつけてください。安静時間が終わったら、初回歩行を看護師と一緒に行います。
食事	<ul style="list-style-type: none">水分は帰室後からとることができます。夕食から食事（常食）が開始となります。時間によって、横になったまま食事をとります。そのときは看護師がお手伝いします。
清潔	<ul style="list-style-type: none">うがい、歯磨きができます。
説明指導	<ul style="list-style-type: none">安静時間、歩行開始時間の説明をします。痛みや吐き気は我慢せずに看護師にお伝えください。横になった状態が長いと起き上がるときにふらつく場合があります。初回は看護師と一緒に歩きましょう。 

このパスシートは、診療計画の概要等をお知らせするものであり、治療・検査等を決定するものではありません。
なお、病状に応じて変更する事がありますが、その時はお知らせしますのでご了承ください。

氏名		診療科名	放射線科		
		入院予定期間	年	月	日
			年	月	日

月日	/
経過	入院2日目（手術前日）
達成目標	<ul style="list-style-type: none">・創部の痛みや腫れ、下肢のしびれがあるときは、医師や看護師に伝えましょう・手術、麻酔について理解しましょう。・わからないことや不安なことがあれば、医師・看護師に聞きましょう。
検査	<ul style="list-style-type: none">・午後に麻酔科と口腔科の受診があります。 問診票を記入しておいてください。
観察	<ul style="list-style-type: none">・体温、脈拍、血圧測定を測定します。・足の付け根からの出血や腫れがないか、足に痛みやしびれがないか観察を行います。
薬	<ul style="list-style-type: none">・医師から中止指示のあった薬以外は、通常通り飲みます。
排泄	<ul style="list-style-type: none">・制限はありません。
活動	<ul style="list-style-type: none">・前日に歩行できなかった方は、看護師と一緒に歩行します。・歩行可能となっていれば制限はありません。
食事	<ul style="list-style-type: none">・夕食以降は、禁止となります。・21時以降は、水分も禁止となります。
清潔	<ul style="list-style-type: none">・シャワーに入り、足の付け根をきれいに洗ってください。
説明指導	<ul style="list-style-type: none">・外来で手術の説明を受けていない場合、医師から説明を受け、承諾書に記入していただきます。・術後は集中治療室へ入室します。 入室時の注意点や必要物品について説明します。 不安なことや疑問点がありましたら、看護師へお尋ねください。 —必要物品— <ul style="list-style-type: none">・着替え一式・翌朝の内服薬・必要な場合、義歯、眼鏡



このパスシートは、診療計画の概要等をお知らせするものであり、治療・検査等を決定するものではありません。
なお、病状に応じて変更する事がありますが、その時はお知らせしますのでご了承ください。

氏名		診療科名	放射線科		
		入院予定期間	年	月	日
			年	月	日

月日	/
経過	入院3日目（手術当日）
達成目標	<ul style="list-style-type: none">創部の痛みや腫れ、下肢のしびれがあるときは、医師や看護師に伝えましょう手術について理解しましょう。転倒予防について理解しましょう。
観察	<ul style="list-style-type: none">体温、脈拍、血圧測定を測定します。足の付け根からの出血や腫れがないか、足に痛みやしびれがないか観察を行います。
薬	<ul style="list-style-type: none">手術当日は内服薬全てが中止になります。お部屋を出るときに点滴と抗生剤を開始します。
処置	<ul style="list-style-type: none">手術室に呼ばれたら看護師が声をかけますので、浴衣に着替え、弾性ストッキングを履いてください。
排泄	<ul style="list-style-type: none">制限はありません。
活動	<ul style="list-style-type: none">特に制限はありませんが、病室を離れるときには、看護師に声をかけ、所在がわかるようにしてください。
食事	<ul style="list-style-type: none">食事、水分全て禁止となります。
清潔	<ul style="list-style-type: none">起床後、洗面、歯磨きを済ませておいてください。男性は髭を剃ってください。女性は化粧やマニキュアは落としてください。
説明指導	<ul style="list-style-type: none">時計、義歯、指輪、眼鏡など体から外せるものはすべて外し、貴重品はセーフティボックスに入れて鍵をかけてください。術後は集中治療室にて、ベッド上で安静になります。痛みや吐き気などの症状があるときには、我慢せずに看護師へ伝えてください。

