



原発性アルドステロン症副腎静脈サンプリング患者さんパスシート

氏名	
----	--

診療科名	糖尿病・内分泌代謝内科			
入院予定期間	入院日	年	月	日
	退院日(予定)	年	月	日


月日	入院日:1日目	2日目(検査前)
達成目標	<ul style="list-style-type: none"> ・転倒予防について理解しましょう ・入院、検査について理解しましょう ・翌日の検査について理解しましょう 	<ul style="list-style-type: none"> ・検査について理解しましょう ・検査について不明な点は医師または看護師に伝えましょう
検査	<ul style="list-style-type: none"> ・体重測定を行います ・採血検査がある場合があります 	<ul style="list-style-type: none"> ・検査室に移動します。 ・脚の付け根から管を入れて ・左右の副腎の近くから採血を行います。
活動	<ul style="list-style-type: none"> ・特に制限はありません ・シャワーに入り不要な毛を処理します 	<ul style="list-style-type: none"> ・検査前は特に活動の制限はありません ・検査中は体を動かさないでください
排泄	<ul style="list-style-type: none"> ・特に制限はありません 	<ul style="list-style-type: none"> ・検査室に行く前にトイレを済ませましょう
観察	<ul style="list-style-type: none"> ・特にありません 	<ul style="list-style-type: none"> ・特にありません 
食事	<ul style="list-style-type: none"> ・特に制限はありません 	<ul style="list-style-type: none"> ・検査当日は検査時間によって食事の制限がありますので看護師がお知らせします 
治療	<ul style="list-style-type: none"> ・現在内服中の薬を持参してください ・入院後内服薬の継続を主治医に確認しお伝えします 	<ul style="list-style-type: none"> ・通常通り内服を継続します ・検査前より点滴を始めます
説明指導	<ul style="list-style-type: none"> ・入院生活、検査について看護師が説明します 必要物品 ・浴衣・T字帯・バスタオルを各1枚ご用意ください 	<ul style="list-style-type: none"> ・検査について、また検査時の安静について医師および看護師が説明します

このパスシートは、診療計画の概要等をお知らせするものであり、治療・検査等を決定するものではありません。なお、病状に応じて変更することがありますが、その時はお知らせしますのでご了承ください。

原発性アルドステロン症副腎静脈サンプリング患者さんパスシート

氏名	
----	--

診療科名	糖尿病・内分泌代謝内科			
入院予定期間	入院日	年	月	日
	退院日(予定)	年	月	日

月日	2日目(検査後)	退院日:3日目
達成目標	<ul style="list-style-type: none"> 検査後の安静について理解しましょう 体調の変化があれば看護師に伝えましょう 	<ul style="list-style-type: none"> 退院後の生活について理解しましょう
検査	<ul style="list-style-type: none"> 特にありません 	<ul style="list-style-type: none"> 特にありません
活動	<ul style="list-style-type: none"> 検査後は医師の指示があるまで(2-3時間程度)ベッド上安静になります 	<ul style="list-style-type: none"> 特に制限はありません
排泄	<ul style="list-style-type: none"> 安静中はベッド上での排泄になります 医師の許可が出たらトイレで排泄ができます 	<ul style="list-style-type: none"> 特に制限はありません 
観察	<ul style="list-style-type: none"> 検査の時に管を入れていた脚の付け根に異常がないか確認します 	<ul style="list-style-type: none"> 検査の時に管を入れていた脚の付け根に異常がないか確認します
食事	<ul style="list-style-type: none"> 検査後、昼または夕から食べられます 	<ul style="list-style-type: none"> 特に制限はありません
治療	<ul style="list-style-type: none"> 通常通り内服を継続します 	<ul style="list-style-type: none"> 通常通り内服を継続します
説明指導	<ul style="list-style-type: none"> 検査について、検査後の安静について医師及び看護師が説明します 	<ul style="list-style-type: none"> 保険などの書類は本館1階受付(Aブロック)に提出してください 検査結果については退院後外来で説明を行います

このパスシートは、診療計画の概要等をお知らせするものであり、治療・検査等を決定するものではありません。なお、病状に応じて変更することがありますが、その時はお知らせしますのでご了承ください。

日本医科大学付属病院
2019年9月改訂