


肝部分切除術術前(2日前入院)患者さんパスシート (No.1)

診療科	消化器外科
入院予定期間	月 日 から
	月 日 まで

氏名	
----	--


月日	/
入院日数	入院日(手術2日前)
達成目標	<ul style="list-style-type: none"> • 病状や手術、入院生活について理解しましょう。 • 手術に必要な処置を行い、物品の準備をしましょう。 • 転倒予防について理解しましょう。
薬	<ul style="list-style-type: none"> • お薬を内服している方は持参薬をお預かりし、継続して内服するか確認します。 • 整腸剤の内服をします。
検査	<ul style="list-style-type: none"> • インドシアニングリーン検査(採血検査)があります。
処置	<ul style="list-style-type: none"> • 特にありません。
観察	<ul style="list-style-type: none"> • 特にありません。
排泄	<ul style="list-style-type: none"> • 特にありません。
活動	<ul style="list-style-type: none"> • 制限はありません。歩行時の転倒や、ベッドからの転落に十分気を付けてください。
食事	<ul style="list-style-type: none"> • 制限はありません。
清潔	<ul style="list-style-type: none"> • シャワーを浴びることができます。
説明指導	<ul style="list-style-type: none"> • 看護師から、手術前後の処置や経過、手術に必要な物品、転倒予防などについて説明します。 • 術後は集中治療室へ入室します。入室時の注意点や必要物品について説明します。



このパスシートは、診療計画の概要等をお知らせするものであり、治療・検査等を決定するものではありません。
 なお、病状に応じて変更する事がありますが、その時はお知らせしますのでご了承ください。

肝部分切除術術前(2日前入院)患者さんパスシート (No.2)


月日	/
入院日数	2日目(手術前日)
達成目標	<ul style="list-style-type: none"> • 検査や手術、入院生活について理解しましょう。 • 手術に必要な処置を行ない、物品の準備をしましょう。 • 転倒予防について理解しましょう。
薬	<ul style="list-style-type: none"> • 指示通りに内服を継続します。 • 寝る前に下剤を内服します。
検査	<ul style="list-style-type: none"> • 午後に麻酔科と口腔科の受診があります。
処置	<ul style="list-style-type: none"> • お腹周りの不要な毛を処理します。 • おへその掃除をします。
観察	<ul style="list-style-type: none"> • 特にありません。
排泄	<ul style="list-style-type: none"> • 特にありません。
活動	<ul style="list-style-type: none"> • 制限はありません。歩行時の転倒や、ベッドからの転落に十分気を付けてください。
食事	<ul style="list-style-type: none"> • 夜9時以降は食べたりすることは出来ません。 • 水分は手術2時間前まで飲むことが出来ます。
清潔	<ul style="list-style-type: none"> • お腹の毛の処理とおへその掃除の後に、シャワーや入浴をしましょう。
説明指導	<ul style="list-style-type: none"> • 看護師から、手術前後の処置や経過、手術に必要な物品、転倒予防などについて説明します。 • 術後は集中治療室へ入室します。 • 入室時の注意点や必要物品について説明します。



このパスシートは、診療計画の概要等のお知らせをするものであり、治療・検査等を決定するものではありません。
 なお、病状に応じて変更する事がありますが、その時はお知らせしますのでご了承ください。

肝部分切除術術前(2日前入院)患者さんパスシート (No.3)

月日	/
入院日数	入院3日目(手術当日)
達成目標	<ul style="list-style-type: none"> 術前処置を受け、手術室に入る準備をしましょう。
治療	<ul style="list-style-type: none"> 血栓予防のため、弾性ストッキングを着用します。
薬	<ul style="list-style-type: none"> 医師の指示で内服薬がある場合は、起床後少量の水で内服します。 朝、点滴を行います。
検査	<ul style="list-style-type: none"> 手術室に向かう前に体重を測定します。
処置	<ul style="list-style-type: none"> 朝、浣腸を行います。
観察	<ul style="list-style-type: none"> 手術室に向かう前に、体温、脈拍、血圧を測ります。
排泄	<ul style="list-style-type: none"> 手術室に向かう10分前までにトイレは済ませてください。
活動	<ul style="list-style-type: none"> 特に制限はありませんが、病室を離れる場合には看護師に声をかけ、所在がわかるようにしてください。
食事	<ul style="list-style-type: none"> 食事は食べられません。お水は、手術2時間前まで飲むことができます。量を控え、こまめに飲むようにしてください。
清潔	<ul style="list-style-type: none"> 起床後、洗面、歯磨き、髭剃りを行きましょう。
説明指導	<ul style="list-style-type: none"> 手術室に向かう前までに弾性ストッキングを着用してください(服装はパジャマで、下着は普段着用されているもので構いません。) 手術室に向かう際には、以下のものは外してください。(入れ歯、湿布類、コンタクトレンズ、指輪、ピアスなどの貴金属類、腕時計など。) 眼鏡は手術室までかけて行くことができます。 貴重品類は指定の場所に施錠して管理するかご家族に預けて下さい。(鍵がある場合は、ご家族に預けてください) 患者さんを手術室までお送りします。術後は集中治療室に帰室となります。 ご家族を集中治療室の待合室へご案内します。手術後に主治医から説明がありますので手術が終わるまで病院から離れないで下さい。離れなければいけない場合は、集中治療室の看護師にお伝え下さい。



このパスシートは、診療計画の概要等のお知らせをするものであり、治療・検査等を決定するものではありません。なお、病状に応じて変更する事がありますが、その時はお知らせしますのでご了承ください。