

上肢骨内異物除去 前日入院 患者様パスシート (No. 1)

ID	
氏名	
生年月日	






診療科名		
入院予定期間	入院日	
	退院日	

月日	/	
経過	入院日(手術前日)	
達成目標	1) 手術の物品を準備しましょう。 2) 手術について理解しましょう。 3) 麻酔について理解しましょう。 4) 転倒・転落の危険性について理解しましょう。	
治療・検査	13時から15時の間に麻酔科の診察があります。	
処置	医師より指示がある場合、手術部位の切毛を行います。	
活動	制限はありません。	
清潔	シャワー浴を行い、手術部位を清潔にします。	
食事	1) 21時 から食べられません。 2) 24時 から水分を飲めません。	
薬	お薬を内服されている方は、入院時にお薬手帳と一緒に 3日分のお薬 をお持ちください。 医師、薬剤師が確認し継続するかどうか判断します。	
説明・指導	1) 医師より手術の説明があります。 2) 咳や熱などの感冒症状がある場合は看護師にお知らせください。 3) 看護師より手術前後の処置、必要な物品について説明があります。 4) 麻酔科担当医から麻酔科外来で麻酔についての説明があります。 5) 手術に使用するバスタオル1枚、T字帯1枚をお預かり致します。 バスタオル、T字帯にはお名前を記入して頂くようお願いいたします。 6) 転倒・転落の注意点について説明致します。	

上肢骨内異物除去 前日入院 患者様パスシート (No. 2)

ID	
氏名	
生年月日	

診療科名		
入院予定期間	入院日	
	退院日	

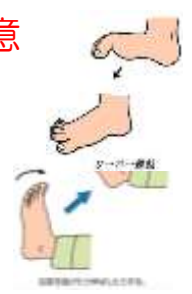
月日	/	
経過	手術当日(手術前)	
達成目標	不安なく手術に臨めるように心構えをしましょう。	
治療・検査	手術開始予定が午後の場合は手術室に行く前に点滴を行います。	
処置	手術前日か当日に排便がない場合にはグリセリン浣腸を行います。深部静脈血栓症予防のため、弾性ストッキングを履いて手術室に向かいます。	
活動	制限はありません。	
清潔	洗面、歯磨きは行うことができます。	
食事	食べたり飲んだりできません。	 
薬	医師の指示で内服がある場合にはお伝えします。	
説明・指導	<p>1) 手術室に向かう前に、浴衣・ストッキングを履きます。</p> <p>2) 貴重品はご家族か看護師に預けてください。</p> <p>3) ご家族の待機場所について説明させていただきます。</p>	

上肢骨内異物除去 前日入院 患者様パスシート (No. 3)

ID	
氏名	
生年月日	

診療科名		
入院予定期間	入院日	
	退院日	




月日	/	
経過	手術当日(手術後)	
達成目標	1) 痛みや苦痛を緩和し、安楽に日常生活を過ごしましょう。 2) 深部静脈血栓症を予防するための足の運動を行いましょう。	
治療・検査	1) 手術翌日の朝まで点滴を行います。 2) 酸素マスクをつけます。 3) 手術終了後、レントゲン撮影を行ってから部屋へ戻ります。	
処置	深部静脈血栓症予防のため、血栓予防のストッキングは手術後も継続して履きます。	
観察	血圧、脈拍、体温、呼吸状態、傷の状態(出血の有無、痛みの程度)について1時間ごとに観察させていただきます。	
活動	1) ベッドで安静に過ごします。90°まで体を起こせます。 2) 酸素マスクが外れたら、歩いてトイレに行くことができます。 トイレに行く時はナースコールで看護師にお知らせください。	
清潔	顔を拭く、口の中をきれいにするお手伝いをします。	
食事	食事はできません。 酸素マスクが外れたら、水分を飲むことができます。	
薬	手術後、薬は基本的に飲みません。 翌日から内服が開始になります。	
説明・指導	1) 手術後、点滴を誤って引っ張ったりしないように注意しましょう。 2) 足首の運動をしましょう。 3) 手術後は痛みなどの症状に対し、お薬を使用しますので遠慮なくお伝えください。	



上肢骨内異物除去 前日入院 患者様パスシート (No. 4)

ID	
氏名	
生年月日	

診療科名		
入院予定期間	入院日	
	退院日	

月日	/	
経過	術後 1 日目 (退院日)	
達成目標	1) 痛みのコントロールについて理解しましょう。 2) 転倒に注意して歩行するようにしましょう。 3) 退院後の注意点を理解しましょう。	
治療・検査	1) 朝、看護師が採血に伺います。 2) 朝の抗生剤の点滴が終了したら、点滴の針を抜きます。	
処置	医師が傷の消毒を行います。	
観察	血圧、脈拍、体温、呼吸状態、傷の状態(出血の有無、痛みの程度)について観察させていただきます。	
活動	歩行を開始します。 初回は看護師が付き添いますのでナースコールで教えてください。	
清潔	身体を拭き、更衣をします。 	
食事	朝より手術前と同じ食事が始まります。	
薬	食事が開始となると、手術前に内服していた薬が再開となります。 痛み止めの内服薬が処方されます。	
説明・指導	1) 痛み止めの内服方法を看護師が説明します。 2) 歩行が開始になったら血栓予防のストッキングを脱ぎます。 3) 次回外来の受診日の説明をいたします。 4) 保険などの書類は退院日に本館 1 階 A ブロックの受付窓口に提出してください。(受付窓口は平日、土曜のみ利用可能です。) 	
	<退院後の注意点について> ＊処方されたお薬はきちんと内服しましょう。 ＊創部は入浴の際にきれいに洗い、清潔なタオルで拭きましょう。 ＊創部が赤く腫れたり、触ると熱かったり、液が染み出してきて、高熱があるときは、病院を受診してください。	