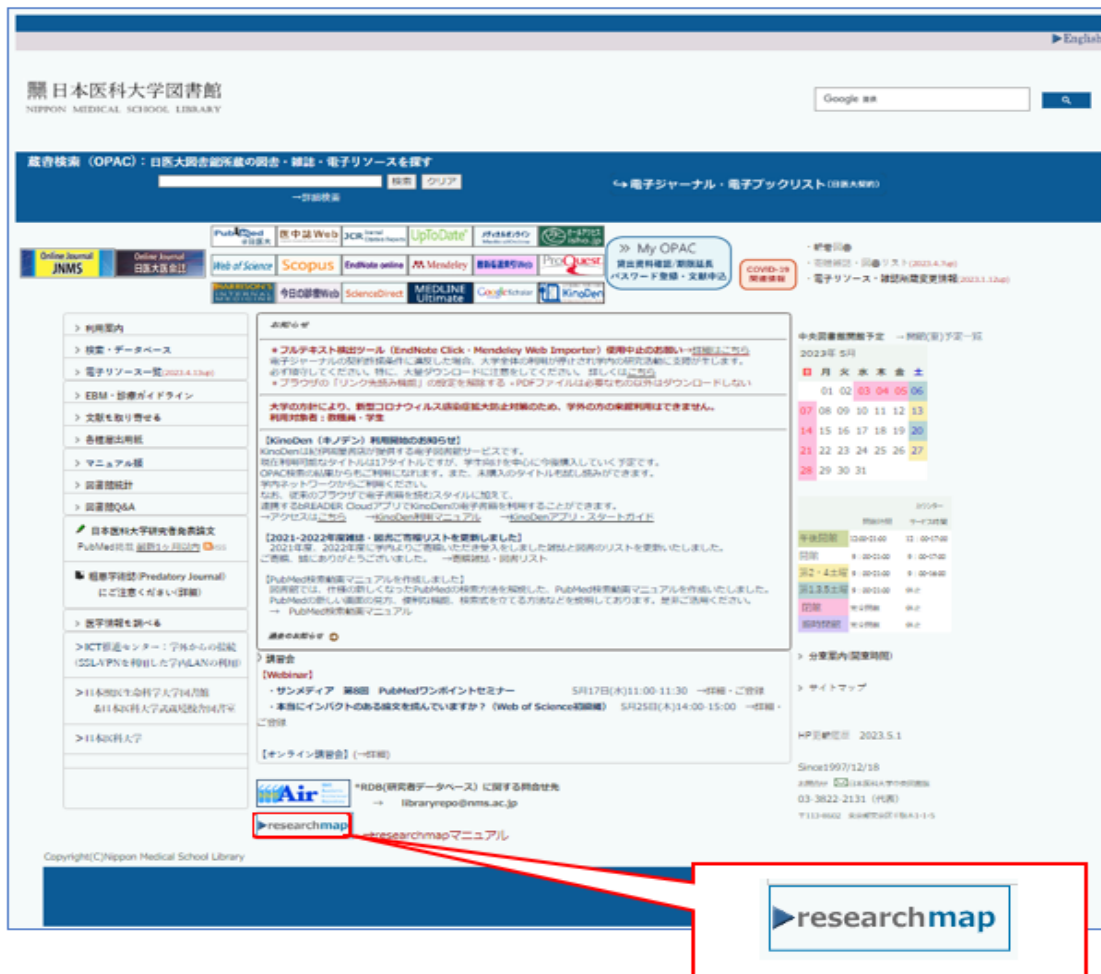


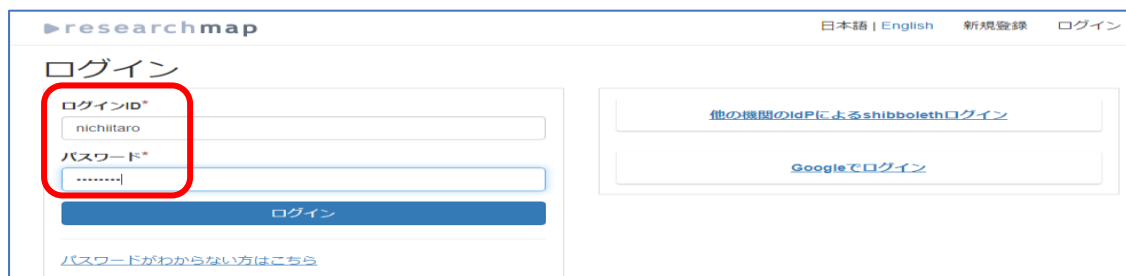
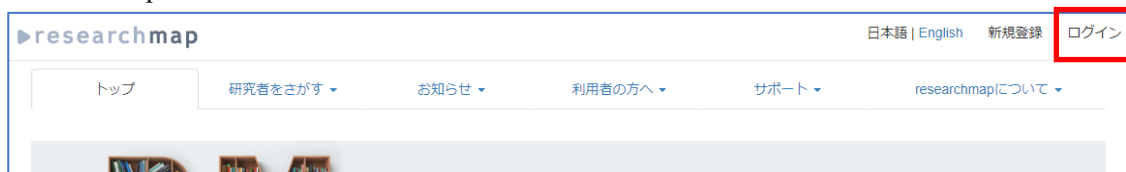
1. researchmap へのアクセス

図書館ホームページの最下部に researchmap へのリンクアイコンがあります。

図書館ホームページ URL: <https://www.nms.ac.jp/sh/library/>



2. researchmap へのログイン



- ・ パスワードがわからなくなった場合は、「パスワードがわからない方はこちら」をクリックし、登録に使用したメールアドレスを入力すると、パスワード取得用のリンクが記載されたメールが登録メールアドレス宛に送られます。
- ・ ログイン ID や登録メールアドレスがわからないときは、図書館で確認できる場合がありますが、機関管理者に researchmap アカウントへのアクセスを許可していないと確認できません。

3. アカウント情報の編集

画面右上の歯車マークをクリックし、「設定」を開きます。



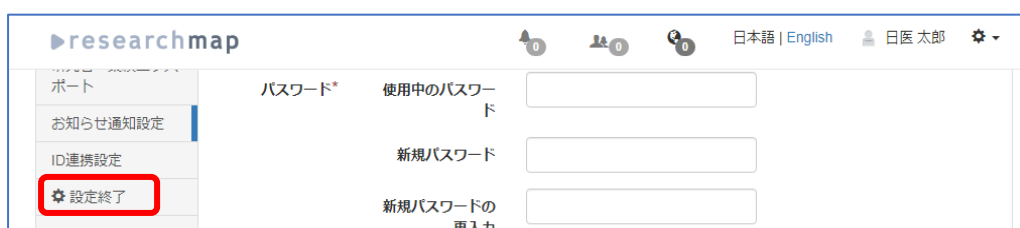
ログインID、パスワード等の変更が可能です。



変更したら「決定」をクリックしてください。



左側のメニューの「設定終了」で、マイポータルのホーム画面（ログイン直後の画面）に戻ります。



4. 研究者情報の編集

マイポータルのホーム画面（ログイン直後の画面）で、「編集」ボタンをクリックします。



基本情報（氏名、通称、論文上での記載著者名、公開用メールアドレス等）の編集ができます。

基本項目 編集

基本情報 所属 学位 プロフィール アカウント設定

基本情報

氏名*	姓(日本語)	日医	名(日本語)	太郎
	姓(英語)	Nichii	名(英語)	Taro
氏名(カナ)	姓	ニチイ	名	タロウ

公開 研究者のみに公開 非公開

「所属」タブをクリックすると、部署や職名を編集することができます。

基本項目 編集

基本情報 所属 学位 プロフィール アカウント設定

所属

もっともエフォート率が高い機関を主たる所属とし、以下、エフォート率順に表示します。エフォート率は公開されません。エフォート率が入力されていない場合は、最初に表示される所属を主たる所属とみなします。主たる所属は個人の権限設定に基づき機関による一括ダウンロードが許可されます。それ以外の機関は「この機関に対して、登録した公開情報の一括ダウンロードを許可する」にチェックしておきますと一括ダウンロードが許可されます。

所属(日本語)*	日本医科大学
(英語)	Nippon Medical School
所属(日本語)または(英語)のどちらかは、必ず入力してください。	
部署(日本語)	航空医学分野
(英語)	Department of Aerospace Medicine

公開 研究者のみに公開 非公開

5. 研究キーワード、研究分野、経歴、学歴、委員歴、受賞等の編集は、それぞれの項目を開き、「編集」ボタンをクリックして編集してください。

例)「研究キーワード」を追加する場合

項目一覧から「研究キーワード」をクリックし、「編集」をクリックします。

研究キーワードリスト編集画面になるので、「+追加」をクリックします。

必要事項を入力し、最後に「決定」をクリックしてください。