


# 気管支鏡下肺生検クリニカルパス

# 患者様パスシート (No.1)

氏名	
----	--

診療科名	呼吸器外科		
入院予定期間	年	月	日
	年	月	日




月日	/
経過	入院1日目（検査当日・検査前）
達成目標	<ul style="list-style-type: none"> <li>* 入院生活について理解しましょう。</li> <li>* 検査について理解しましょう。</li> <li>* 転倒・転落の予防について理解しましょう。</li> </ul>
検査	* 入院当日に採血がある場合があります。（医師の指示に応じて行います）
薬	<ul style="list-style-type: none"> <li>* 持参の薬は継続して内服するかどうかを主治医に確認するため一度お預かりします。（医師からの指示に応じ内服を継続していただきます。）</li> <li>* 血をさらさらにする薬（抗凝固薬）は検査前より中止となります</li> </ul>
治療	<ul style="list-style-type: none"> <li>* 気管支鏡検査の前に、点滴を行います。</li> </ul> 
排泄	* 制限はありません。
活動	* 制限はありません。
食事	* 入院当日朝より、食事はとらずに来院してください。
説明指導	<ul style="list-style-type: none"> <li>* 入院生活に関するオリエンテーションを行います。</li> <li>* 検査についての説明を致します。</li> <li>* 検査に必要な物品（①バスタオル②弾性ストッキング）を準備します。</li> <li>※①はご自身で準備をお願いします。②は看護師がサイズを測りお渡しします。</li> <li>* 検査開始時間の説明をします。（ご家族の待機場所もお伝えします）</li> <li>* 当日は前開きパジャマ（下着も含む）を着て弾性ストッキングを履き検査室に入ります。</li> <li>* 入院中の転倒・転落防止策を看護師からお話します。</li> </ul>

このパスシートは、診療計画の概要等をお知らせするものであり、治療・検査等を決定するものではありません。  
 なお、病状に応じて変更する事がありますが、その時はお知らせしますのでご了承ください。

# 気管支鏡下肺生検クリニカルパス 患者様パスシート (NO.2)

氏名	
----	--

診療科名	呼吸器外科		
入院予定期間	年	月	日
	年	月	日

月日	/
経過	入院1日目（検査後）
達成目標	<ul style="list-style-type: none"> <li>* 痛み・息苦しさ・血痰等があれば我慢せず医師や看護師に伝えましょう。</li> <li>その他、症状を感じたら医師や看護師に伝えましょう。</li> <li>* 検査後の安静を守りましょう。</li> </ul>
薬	<ul style="list-style-type: none"> <li>* 点滴をします。検査2時間後より飲水可能となったら点滴終了とします。</li> <li>* 痛みがあったら鎮痛剤（坐薬・内服薬・点滴のいずれか）を使用します。</li> </ul>
検査	<ul style="list-style-type: none"> <li>* 気管支鏡検査終了後、病室に戻る前にレントゲン撮影を行います。</li> </ul> 
観察	<ul style="list-style-type: none"> <li>* 病室に戻った時、痛みの有無、呼吸音、息苦しさの有無、血痰の有無などを医師、看護師が観察します。</li> </ul> 
排泄	<ul style="list-style-type: none"> <li>* 検査後2時間は、排便・排尿共にベッド上で行います。（看護師が支度や片付けを行います）</li> </ul>
活動	<ul style="list-style-type: none"> <li>* 検査直後は車椅子で移動します。</li> <li>* 検査2時間後、血圧・脈拍数・呼吸数が安定していれば歩行可能となりますが、最初は看護師が付き添います。</li> </ul>
食事	<ul style="list-style-type: none"> <li>* 検査から帰室2時間後に、看護師の付き添いのもと、水を飲むテストを行います。咽せ込みがなければ、水分・食事をとることが可能となります。</li> </ul> 
清潔	<ul style="list-style-type: none"> <li>* 検査後、シャワー浴が可能となります。</li> </ul>
説明指導	<ul style="list-style-type: none"> <li>* 「退院後に気を付けていただきたいこと」に沿って、退院後の生活上の注意事項について説明します。</li> </ul>



このパスシートは、診療計画の概要等をお知らせするものであり、治療・検査等を決定するものではありません。

なお、病状に応じて変更する事がありますが、その時はお知らせしますのでご了承ください。

日本医科大学付属病院 2015年9月作成

氏名	
----	--

診療科名	呼吸器外科		
入院予定期間	年	月	日
	年	月	日

月日	/
経過	<b>入院2日目（検査後1日目；退院日）</b>
達成目標	<ul style="list-style-type: none"> <li>* 退院後の生活について理解しましょう。</li> <li>* 身体の苦痛がある時には我慢せずに医師や看護師に伝えましょう。</li> <li>* 転倒・転落に注意して過ごしましょう。</li> </ul>
観察	* 痛みの有無、呼吸音、息苦しさの有無、血痰の有無などを医師、看護師が観察します。
薬	<ul style="list-style-type: none"> <li>* 内服薬が再開となります。</li> <li>* 点滴は朝で終了となります。（血液をさらさらにする薬を中止していた患者様に対しては、内服開始日を退院前にお伝えします。）</li> </ul> 
検査	<ul style="list-style-type: none"> <li>* 採血があります。</li> <li>* レントゲンがあります。</li> <li>* 血を止める薬を休薬していた場合は、再開日について医師から説明します。</li> </ul> 
処置	* 肺の状態をレントゲンでみて異常がなければ、本日退院となります。
排泄	* 特に制限はありません。
活動	* 特に制限はありません。
食事	* 朝食から通常のお食事となります。
清潔	* シャワー浴が可能となります。
説明指導	<ul style="list-style-type: none"> <li>* 入院日にお話した、患者パスシートに沿った退院説明内容について不明な点があれば、補足説明致しますので、声をおかけ下さい。</li> <li>* 診断書（その他書類）は、退院時に本館1階受付（Aブース）に提出してください。</li> </ul>

このパスシートは、診療計画の概要等をお知らせするものであり、治療・検査等を決定するものではありません。  
 なお、病状に応じて変更する事がありますが、その時はお知らせしますのでご了承ください。

日本医科大学付属病院 2015年9月作成

### <退院後に気をつけていただきたいこと>

## ※感染予防について

・風邪をひかないよう注意しましょう。外出後は手洗い、うがいを行う、人ごみではマスクを着用するなど予防に努めましょう。

## ※運動・仕事について

・次回外来までに仕事復帰を予定されている方、ジョギング等運動する予定がある方は退院前に再開して良いか医師へご相談ください。

- ①安静にしても息が苦しい時。
- ②高熱（38.0℃以上）が続く時。
- ③咳や痰が増えた、血性や膿性の痰が続く。

次回外来までに下記の症状が出現した際は呼吸器外科外来までお電話にてご相談ください。緊急で受診したほうが良いか、医師が判断します。ただし夜間、休日の場合は総合診療センターまでお電話ください。

日本医科大学付属病院（代表）03-3822-2131

呼吸器外科外来（内線）3386.3387 <9:00~16:30>

総合診療センター（内線）3304. 3305 <16:30~9:00>