




子宮体癌（郭清なし）手術2日前入院 患者さんパスシート（No.1）




氏名		診療科名	女性診療科		
		入院予定期間	年	月	日
			年	月	日

月日	/		
経過	入院1日目（手術前々日）		
達成目標	<ul style="list-style-type: none"> 入院生活、手術について理解しましょう。 手術に必要な物品を準備しましょう。 転倒予防について理解しましょう。 		
観察	<ul style="list-style-type: none"> 検温を行います。 		
薬	<ul style="list-style-type: none"> お薬を内服されている方は入院時に7日分持参してください。内服を継続するかどうかを医師・薬剤師に確認します。 抗凝固剤・抗血小板薬は指示されたとおりに中止します。 		
検査	<ul style="list-style-type: none"> 特にありません。 		
処置	<ul style="list-style-type: none"> 処置室で診察を行います。（翌日に行うこともあります） 		
排泄・活動	<ul style="list-style-type: none"> 制限はありません。 		
食事	<ul style="list-style-type: none"> 制限はありません。 		
清潔	<ul style="list-style-type: none"> 制限はありません。 		
説明指導	<ul style="list-style-type: none"> 入院生活についてのオリエンテーションを行います。 主治医から手術についての説明があります。（翌日になることもあります） 手術に必要なものを準備していただきます。 ①浴衣 ②バスタオル ③T字帯 ④腹帯1枚 ⑤大きめのナプキン1個⑥弾性ストッキング *①～⑤はご自身で準備をお願いいたします。⑥は入院後看護師がサイズを図り、お渡しします。 手術についての説明をします。（「女性診療科手術を受けられた方へ」のパンフレットを使用します。） 転倒防止についての説明をいたします。 		

このパスシートは、診療計画の概要等をお知らせするものであり、治療・検査等を決定するものではありません。
 なお、病状に応じて変更する事がありますが、その時はお知らせしますのでご了承ください。

子宮体癌（郭清なし）手術 2 日前入院 患者さんパスシート（No.2）

氏名		診療科名	女性診療科		
		入院予定期間	年	月	日
			年	月	日

月日	/		
経過	入院2日目（手術前日）		
達成目標	<ul style="list-style-type: none"> 手術について理解しましょう。 手術に必要な物品を準備しましょう。 転倒予防について理解しましょう。 麻酔について理解しましょう。 		
観察	<ul style="list-style-type: none"> 検温を行います。 		
薬	<ul style="list-style-type: none"> 抗凝固剤・抗血小板薬は指示されたとおり中止します。 15時に下剤（マグコロールP）を内服します。 		
検査	<ul style="list-style-type: none"> 特にありません。 		
処置	<ul style="list-style-type: none"> 処置室で診察を行います。（入院日に行わなかった場合） 麻酔科受診があります。麻酔科の問診票を記入し、受診時にお持ちください。 オリーブ油でお臍の掃除と、手術部位の不要な毛の処理を行います。 		
排泄・活動	<ul style="list-style-type: none"> 制限はありません。 		
食事	<ul style="list-style-type: none"> 昼食は残渣の残りにくい食事・夕食は流動食となります。 午前手術の場合：21時以降は飲食が出来ません。 午後手術の場合：21時以降食事は出来ませんが、水のみ8時まで飲む事が出来ます。（水とお茶のみとなります。） 		
清潔	<ul style="list-style-type: none"> 処置後、シャワーに入ってください。 爪は短く切り、ネイルをされている方は必ず外しておいてください。 		
説明指導	<ul style="list-style-type: none"> 主治医から手術についての説明があります。（入院日に行くこともあります） 手術で必要なものを準備していただきます。 ①浴衣 ②バスタオル ③T字帯 ④腹帯1枚 ⑤大きめのナプキン1個⑥弾性ストッキング *①～⑤はご自身で準備をお願いいたします。⑥は入院後看護師がサイズを図り、お渡しします。 手術についての説明をします。（「女性診療科手術を受けられた方へ」のパンフレットを使用します。） 転倒防止についての説明をいたします。 		

このパスシートは、診療計画の概要等をお知らせするものであり、治療・検査等を決定するものではありません。
 なお、病状に応じて変更する事がありますが、その時はお知らせしますのでご了承ください。

子宮体癌（郭清なし）手術 2 日前入院 患者さんパスシート（No.3）

氏名		診療科名	女性診療科		
		入院予定期間	年	月	日
			年	月	日

月日	/
経過	入院 3 日目；手術当日(手術前)
達成目標	<ul style="list-style-type: none"> 手術を受ける準備をしましょう。
観察	<ul style="list-style-type: none"> 入室前に検温を行います。
薬	<ul style="list-style-type: none"> 当日朝の内服は医師の指示に従ってください。 手術が午後になる場合、脱水を予防するため術前に点滴をする場合があります。
検査	<ul style="list-style-type: none"> 特にありません
処置	<ul style="list-style-type: none"> 起床後に浣腸をします。 弾性ストッキングを履き、浴衣に着替えてお待ちください。 手術前に検温をします。
排泄	<ul style="list-style-type: none"> 手術直前にお手洗いを済ませてください。
活動	<ul style="list-style-type: none"> 制限はありません。
食事	<ul style="list-style-type: none"> 起床後は食事、水分全て禁止です。（手術が午後の場合、当日朝 8 時まで水は飲めます。）
清潔	<ul style="list-style-type: none"> 手術前に歯磨き・洗面を行きましょう。
説明指導	<ul style="list-style-type: none"> 手術室に向かう時、浴衣、弾性ストッキングを着用してください。 時計、入れ歯、指輪、眼鏡など体から外せるものは全て外してください。 貴重品は、お持ち帰りいただくか、またはご家族に預けてください。 ご家族の方の待機場所は当日ご説明いたします。 手術後、医師が説明を行いますので、連絡がありましたらご案内いたします。

このパスシートは、診療計画の概要等をお知らせするものであり、治療・検査等を決定するものではありません。
 なお、病状に応じて変更する事がありますが、その時はお知らせしますのでご了承ください。

子宮体癌（郭清なし）手術2日前入院 患者さんパスシート（No.4）

氏名		診療科名	女性診療科		
		入院予定期間	年	月	日
			年	月	日


月日	/
経過	手術当日(手術後)
達成目標	<ul style="list-style-type: none"> 痛みや吐き気など苦痛がある場合は我慢せず、医師や看護師に伝えましょう。 手術当日はベッドの上で安静にしましょう。 転倒・転落予防について理解しましょう。 異常な出血がないか確認をします
観察	<ul style="list-style-type: none"> 吐き気・お腹の痛み・出血がないか確認します。 体温、血圧、脈拍を測ります。
薬	<ul style="list-style-type: none"> 手術当日は内服薬全てが中止となります。 手術後、水分補給の点滴と抗生物質の点滴を行います。
処置	<ul style="list-style-type: none"> 手術後は酸素マスクをつけます。 両足に血栓予防の機械を装着します。 背中に痛み止めの薬が入った管（硬膜外カテーテル）、傷の近くに余分な水分や血液の貯留を防ぐ管（ドレーン）が入っていることがあります。
排泄	<ul style="list-style-type: none"> 排便時はベッドの上で便器を使用します。 お小水の管が入ってきます。違和感が強いときは看護師にお伝え下さい。
活動	<ul style="list-style-type: none"> 手術後はベッドもしくはストレッチャーで戻ります。 手術当日はベッド上安静となります。 寝返りは看護師がお手伝いしますのでお知らせください。
食事	<ul style="list-style-type: none"> 手術当日は食事・水分を摂ることができません。
清潔	<ul style="list-style-type: none"> 看護師介助のもと、洗面を行います。
説明指導	<ul style="list-style-type: none"> 痛みや吐き気がある場合はお薬が使用できますので、我慢せず看護師にお知らせください。



このパスシートは、診療計画の概要等をお知らせするものであり、治療・検査等を決定するものではありません。
 なお、病状に応じて変更する事がありますが、その時はお知らせしますのでご了承ください。

子宮体癌（郭清なし）手術2日前入院 患者さんパスシート（No.5）


氏名		診療科名	女性診療科		
		入院予定期間	年	月	日
			年	月	日

月日	/
経過	入院4日目（手術後1日目）
達成目標	<ul style="list-style-type: none"> 痛みや体調に変化がある場合は我慢せず、医師や看護師に伝えましょう。 可能であれば腸の動きを良くするため起き上がり、トイレまで歩行しましょう。 転倒・転落予防について理解しましょう。
観察	<ul style="list-style-type: none"> 検温を行います。 吐き気・お腹の痛み・出血がないか確認します。
薬	<ul style="list-style-type: none"> 水分補給のため点滴を24時間かけて行います。 抗生剤の点滴を朝・夕に行います。 血栓予防のため、血を固まりにくくする注射を21時に行うことがあります。
検査	<ul style="list-style-type: none"> 起床後に採血を行います。
処置	<ul style="list-style-type: none"> 弾性ストッキングは退院まで着用となります。 足の機械は歩けるようになったら外します。 背中に痛み止めの管が入っている場合、午前中に管を抜きます。 傷口に管が入っていることがあります。
排泄	<ul style="list-style-type: none"> 看護師と共にトイレまで歩き、歩行が可能であれば尿の管を抜きます。 尿は全てカップで計測し、用紙に記入してください。（術後3日目まで）
活動	<ul style="list-style-type: none"> 初回の歩行は看護師と一緒に歩きます。 めまいやふらつきがなければ一人で病棟内を歩行できます。
食事	<ul style="list-style-type: none"> 1日禁食となります。 むせ込みがないか確認したあと、飲水のみ開始となります。
清潔	<ul style="list-style-type: none"> 蒸しタオルで体拭きを行います。 点滴などの管がありますので看護師がお手伝いいたします。
説明指導	<ul style="list-style-type: none"> 吐き気やお腹の痛みがある時は看護師をお呼びください。 血が固まりにくくなる注射をしているため、出血しやすくなっています。 採血や点滴の後はしっかり押さえて止血してください。 点滴や管が入っているため、転びやすくなっています。 <p>ふらつく場合は看護師が付き添いますのでお呼びください。</p> 

このパスシートは、診療計画の概要等をお知らせするものであり、治療・検査等を決定するものではありません。
 なお、病状に応じて変更する事がありますが、その時はお知らせしますのでご了承ください。

子宮体癌（郭清なし）手術2日前入院 患者さんパスシート（No.6）

氏名		診療科名	女性診療科		
		入院予定期間	年	月	日
			年	月	日

月日	/
経過	入院後5日目（術後2日目）
達成目標	<ul style="list-style-type: none"> 痛みや苦痛・体調に変化がある場合は我慢せず、医師や看護師に伝えましょう。 起き上がり、トイレまで歩行しましょう。 転倒・転落予防について理解しましょう。
観察	<ul style="list-style-type: none"> 傷口からの出血・膣からの出血を確認します。 痛みや吐き気の有無、お腹の動きを確認します。
薬	<ul style="list-style-type: none"> 水分補給のための点滴が終了した後針を抜きます。 前日に血栓予防の注射を行った方は、9時・21時に行います。
検査	<ul style="list-style-type: none"> 特にありません
処置	<ul style="list-style-type: none"> 傷口に管が入っていることがあります。
排泄	<ul style="list-style-type: none"> 尿をカップで測定し、用紙に記入してください。（昨日歩行できなかった方は、トイレ歩行ができれば尿の管を抜きます。） 術後、便が2日出ていない場合は緩下剤の坐薬や内服を使用します。
活動	<ul style="list-style-type: none"> 術後1日目に歩行可能となっていれば制限はありません。 術後1日目に歩行できなかった方は、看護師と一緒に歩行します。
食事	<ul style="list-style-type: none"> 朝までは禁食ですが、昼から流動食（重湯）が開始となります。
清潔	<ul style="list-style-type: none"> 蒸しタオルで体拭きを行います。 点滴や管があるので看護師がお手伝いいたします。
説明指導	<ul style="list-style-type: none"> 吐き気やお腹の痛みがある時は看護師をお呼びください。 血が固まりにくくなる注射をしているため、出血しやすくなっています。採血や点滴の後はしっかり押さえて止血してください。 点滴や管が入っているため、転びやすくなっています。ふらつく場合は看護師が付き添いますのでお呼びください。 

このパスシートは、診療計画の概要等をお知らせするものであり、治療・検査等を決定するものではありません。
 なお、病状に応じて変更する事がありますが、その時はお知らせしますのでご了承ください。

子宮体癌（郭清なし）手術2日前入院 患者さんパスシート（No.7）


氏名		診療科名	女性診療科		
		入院予定期間	年	月	日
			年	月	日

月日	/
経過	入院後6日目（術後3日目）
達成目標	<ul style="list-style-type: none"> 痛みや苦痛・出血・体調に変化がある場合は我慢せず、医師や看護師に伝えましょう。 起き上がり、トイレまで歩行しましょう。 退院後の生活上の注意事項について理解しましょう。 転倒・転落予防について理解しましょう。
観察	<ul style="list-style-type: none"> 傷口からの出血・臍からの出血を確認します。 痛みや吐き気の有無、お腹の動きを確認します。
薬	<ul style="list-style-type: none"> 血栓予防の注射を9時・21時に行います。
検査	<ul style="list-style-type: none"> 起床後に採血を行います。
処置	<ul style="list-style-type: none"> 傷口に管が入っている場合、手術後3日から4日目頃に抜きます。
排泄	<ul style="list-style-type: none"> 尿をカップで測定し、用紙に記入してください。 術後排便がない方は看護師にお知らせください。
活動	<ul style="list-style-type: none"> 制限はありません。
食事	<ul style="list-style-type: none"> 朝食から5分粥、夕食から全粥になります。
清潔	<ul style="list-style-type: none"> 蒸しタオルで体拭きを行います。 管が抜けた方はシャワー浴が可能となります。
説明指導	<ul style="list-style-type: none"> 吐き気やお腹の痛みがある時は薬を使用できますので、看護師をお呼びください。 退院後の生活についての説明をいたします。（「女性診療科手術を受けられた方へ」のパンフレットを使用します。） 血が固まりにくくなる注射をしているため出血しやすくなっています。採血や点滴の後はしっかり押さえて止血してください。 転ばないように注意して歩きましょう。 

このパスシートは、診療計画の概要等をお知らせするものであり、治療・検査等を決定するものではありません。なお、病状に応じて変更する事がありますが、その時はお知らせしますのでご了承ください。

子宮体癌（郭清なし）手術2日前入院 患者さんパスシート（No.8）

氏名		診療科名	女性診療科		
		入院予定期間	年	月	日
			年	月	日

月日	/
経過	入院後 7～9 日目（術後 4 日目～退院日）
達成目標	<ul style="list-style-type: none"> 痛みや苦痛・お体の具合に変化がある場合は我慢せず、医師や看護師に伝えましょう。 積極的に院内を歩行しましょう。 転倒・転落予防について理解しましょう。 退院後の生活上の注意事項について理解しましょう。
観察	<ul style="list-style-type: none"> 傷口からの出血・膣からの出血を確認します。 痛み・吐き気の有無、お腹の動きを確認します。
薬	<ul style="list-style-type: none"> 血栓予防の注射を 9 時・21 時に行います。（退院日の朝 9 時で終了となります。）
検査	<ul style="list-style-type: none"> 術後 6 日目の朝食前に、体重を測定します。
処置	<ul style="list-style-type: none"> 傷口に管が入っている場合、術後 3 日から 4 日目頃に抜きます。 術後 5 日目に退院前の診察があります。
排泄	<ul style="list-style-type: none"> 尿カップでの尿量測定は終了となりますが、尿や便の回数は引き続きお聞きします。 術後排便のない方は看護師へお知らせください。
活動	<ul style="list-style-type: none"> 制限はありません。
食事	<ul style="list-style-type: none"> 術後 4 日目の朝から全粥の食事になります。 術後 5 日目の朝から常食となります。
清潔	<ul style="list-style-type: none"> 管が抜けている場合はシャワー浴となります。 管が入っている場合は蒸しタオルで体を拭きます。
説明指導	<ul style="list-style-type: none"> 吐気やお腹の痛みがある時は看護師をお呼びください。 血が固まりにくくなる注射をしているため出血しやすくなっています。採血や点滴の後はしっかり押さえて止血してください。 転ばないように、注意して歩きましょう。 退院後の生活での注意点について説明をいたします。 （「女性診療科手術を受けられた方へ」のパンフレットを使用します。） 

このパスシートは、診療計画の概要等をお知らせするものであり、治療・検査等を決定するものではありません。
 なお、病状に応じて変更する事がありますが、その時はお知らせしますのでご了承ください。