

# 肝細胞癌ラジオ波焼灼術（土曜入院） 患者さんパスシート（No.1）

氏名	
----	--

診療科名	消化器・肝臓内科		
入院予定期間	年	月	日
	年	月	日

月日	/	/	
経過	入院日	2日目	
達成目標	<ul style="list-style-type: none"> <li>入院生活、治療について理解しましょう。</li> <li>治療について不明な点は医師、看護師に相談しましょう。</li> <li>転倒予防について理解しましょう。</li> </ul>		
治療	<ul style="list-style-type: none"> <li>特にありません。</li> </ul>		
薬 	<ul style="list-style-type: none"> <li>薬を内服されている方は、お薬手帳と一緒に1週間分程度お持ち下さい。入院中も内服するかどうか、主治医・薬剤師が確認し継続するか判断します。</li> </ul>		
検査	<ul style="list-style-type: none"> <li>入院日に採血・レントゲン撮影があります。</li> </ul>		
処置			
排泄	<ul style="list-style-type: none"> <li>特に制限はありません。</li> </ul>		
活動	<ul style="list-style-type: none"> <li>特に制限はありません。</li> </ul>		
食事	<ul style="list-style-type: none"> <li>特に制限はありません。</li> </ul>		
清潔	<ul style="list-style-type: none"> <li>特に制限はありません。</li> </ul>		
説明指導	<ul style="list-style-type: none"> <li>医師から治療や入院中の予定について説明があります。</li> <li>看護師から入院生活、治療前後の処置や経過、転倒予防についての説明があります。</li> <li>前開きの寝衣をご準備ください。</li> </ul>		

このパスシートは、診療計画の概要等をお知らせするものであり、治療・検査等を決定するものではありません。なお、病状に応じて変更する事がありますが、その時はお知らせしますのでご了承ください。

# 肝細胞癌ラジオ波焼灼術（土曜入院）患者さんパスシート（No.2）




氏名		診療科名	消化器・肝臓内科		
		入院予定期間	年	月	日
			年	月	日

月日	/		
経過	3日目（治療前）		
達成目標	<ul style="list-style-type: none"> <li>治療前に必要な処置を受けましょう。</li> </ul>		
治療	<ul style="list-style-type: none"> <li>治療の時間が決まりましたらお知らせします。</li> </ul>		
薬	<ul style="list-style-type: none"> <li>治療前から飲んでいる薬は飲んでいいか確認してお伝えします。</li> </ul> 		
検査	<ul style="list-style-type: none"> <li>特にありません。</li> </ul>		
処置	<ul style="list-style-type: none"> <li>朝8時から点滴を始めます。看護師が点滴のための針を入れます。</li> <li>治療前に、静脈血栓予防のため、弾性ストッキングを着用します。</li> </ul>		
排泄	<ul style="list-style-type: none"> <li>特に制限はありません。</li> </ul>		
活動	<ul style="list-style-type: none"> <li>特に制限はありません。</li> </ul>		
食事	<ul style="list-style-type: none"> <li>朝と昼の食事は召し上がれません。</li> <li>お水は、飲んで頂いて構いません。</li> </ul> 		
清潔	<ul style="list-style-type: none"> <li>タオルで体を拭く場合には、看護師がお手伝いします。</li> </ul>		
説明指導	<ul style="list-style-type: none"> <li>治療前に前開きの寝衣にお着替えください。</li> <li>ガードルやコルセット、腹巻など、お腹を締め付ける衣類は着用しないようにしましょう。</li> <li>治療に呼ばれたら貴重品（指輪・時計・義歯・ネックレスなど）は外して下さい。電気を流して行う治療なので、金属類は必ず外して下さい。湿布剤も剥がしてください。</li> <li>鍵付き金庫の場合は、鍵をご家族の方または看護師へ預けて下さい。</li> </ul>		

このパスシートは、診療計画の概要等をお知らせするものであり、治療・検査等を決定するものではありません。なお、病状に応じて変更する事がありますが、その時はお知らせしますのでご了承ください。

# 肝細胞癌ラジオ波焼灼術（土曜入院）患者さんパスシート（No.3）





氏名		診療科名	消化器・肝臓内科		
		入院予定期間	年	月	日
			年	月	日

月日	/				
経過	3日目（治療後）				
達成目標	<ul style="list-style-type: none"> <li>腹痛やお腹の針を刺した部分から出血があった場合には、看護師に知らせましょう。</li> <li>転倒に注意し行動しましょう。</li> </ul>				
治療	<ul style="list-style-type: none"> <li>特にありません。</li> </ul>				
薬	<ul style="list-style-type: none"> <li>夕分の薬・寝る前の薬は、飲んで頂いて構いません。</li> </ul>				
検査	<ul style="list-style-type: none"> <li>治療中より血圧、体温、脈拍などを観察します。</li> </ul> 				
処置	<ul style="list-style-type: none"> <li>点滴は翌々日まで続きます。</li> </ul>				
排泄	<ul style="list-style-type: none"> <li>治療後6時間はベッド上で安静になります。排泄はベッド上になりますので看護師がお手伝いいたします。</li> <li>治療後6時間後より翌朝までは、トイレ歩行のみ許可となります。トイレ以外はベッドで安静にしてください。</li> </ul>				
活動	<ul style="list-style-type: none"> <li>治療後6時間はベッド上で安静になります。</li> <li>その後、トイレのために初めて歩くときには看護師を呼んで下さい。</li> <li>ふらつきがある場合などには車椅子での移動をお手伝いします。</li> </ul>				
食事	<ul style="list-style-type: none"> <li>夕食は召し上がれます。</li> <li>夕食が安静中であればベッドを60度まで頭を上げてお召し上がり下さい。</li> </ul> 				
清潔	<ul style="list-style-type: none"> <li>タオルで体を拭く場合には、看護師がお手伝いします。</li> <li>シャワー浴は出来ません。</li> </ul>				
説明指導	<ul style="list-style-type: none"> <li>治療の後は麻酔の影響でふらつく場合があります。</li> <li>熱、強いお腹の痛みやお腹の針を刺した部分からの出血、気分が悪いなどの症状を感じた場合には看護師にお知らせ下さい。</li> </ul> 				

このパスシートは、診療計画の概要等をお知らせするものであり、治療・検査等を決定するものではありません。  
 なお、病状に応じて変更する事がありますが、その時はお知らせしますのでご了承ください。

# 肝細胞癌ラジオ波焼灼術（土曜入院）患者さんパスシート（No.4）





氏名		診療科名	消化器・肝臓内科		
		入院予定期間	年	月	日
			年	月	日

月日	/				
経過	4日目				
達成目標	<ul style="list-style-type: none"> <li>腹痛やお腹の針を刺した部分から出血があった場合には、看護師に知らせましょう。</li> <li>転倒に注意し行動しましょう。</li> </ul>				
治療	<ul style="list-style-type: none"> <li>特にありません。</li> </ul>				
薬	<ul style="list-style-type: none"> <li>血液をさらさらにする薬を飲んでいた場合には、再開の時期をお伝えします。</li> </ul>				
検査	<ul style="list-style-type: none"> <li>朝、採血があります。</li> </ul> 				
処置	<ul style="list-style-type: none"> <li>お腹の針を刺した部分を消毒し絆創膏に張り替えます。</li> </ul>				
排泄	<ul style="list-style-type: none"> <li>特に制限はありません。</li> </ul>				
活動	<ul style="list-style-type: none"> <li>特に制限はありませんが、ふらつきがある場合などには車椅子での移動をお手伝いします。</li> </ul>				
食事	<ul style="list-style-type: none"> <li>病院食をご用意します。</li> </ul> 				
清潔	<ul style="list-style-type: none"> <li>タオルで体を拭く場合には、看護師がお手伝いします。</li> <li>シャワー浴は出来ません。</li> </ul> 				
説明指導	<ul style="list-style-type: none"> <li>熱、強いお腹の痛みやお腹の針を刺した部分からの出血、気分が悪いなどの症状を感じた場合には看護師にお知らせ下さい。</li> </ul> 				

このパスシートは、診療計画の概要等をお知らせするものであり、治療・検査等を決定するものではありません。  
 なお、病状に応じて変更する事がありますが、その時はお知らせしますのでご了承ください。

# 肝細胞癌ラジオ波焼灼術（土曜入院）患者さんパスシート（No.5）


氏名		診療科名	消化器・肝臓内科		
		入院予定期間	年	月	日
			年	月	日

月日	/				
経過	5日目				
達成目標	<ul style="list-style-type: none"> <li>腹痛やお腹の針を刺した部分から出血があった場合には、看護師に知らせましょう。</li> <li>転倒に注意し行動しましょう。</li> </ul>				
治療	<ul style="list-style-type: none"> <li>特にありません。</li> </ul>				
薬	<ul style="list-style-type: none"> <li>朝分の薬は、飲んでいいか確認してお伝えします。</li> <li>血液をさらさらにする薬を飲んでいた場合には、再開の時期をお伝えします。</li> </ul>				
検査	<ul style="list-style-type: none"> <li>午前中に腹部のCTがあります。</li> </ul> 				
処置	<ul style="list-style-type: none"> <li>点滴が終了したら点滴の針を抜きます。</li> </ul>				
排泄	<ul style="list-style-type: none"> <li>特に制限はありません。</li> </ul>				
活動	<ul style="list-style-type: none"> <li>特に制限はありませんが、ふらつきがある場合などには車椅子での移動をお手伝いします。</li> </ul>				
食事	<ul style="list-style-type: none"> <li>CTの検査が終わるまで食事は召し上がれません。</li> <li>昼食から食事をご準備いたします。</li> </ul> 				
清潔	<ul style="list-style-type: none"> <li>タオルで体を拭く場合には、看護師がお手伝いします。</li> <li>シャワー浴は出来ません。</li> </ul> 				
説明指導	<ul style="list-style-type: none"> <li>熱、強いお腹の痛みやお腹の針を刺した部分からの出血、気分が悪いなどの症状を感じた場合には看護師にお知らせ下さい。</li> </ul> 				

このパスシートは、診療計画の概要等をお知らせするものであり、治療・検査等を決定するものではありません。  
 なお、病状に応じて変更する事がありますが、その時はお知らせしますのでご了承ください。

# 肝細胞癌ラジオ波焼灼術（土曜入院）患者さんパスシート（No.6）

氏名		診療科名	消化器・肝臓内科		
		入院予定期間	年	月	日
			年	月	日

月日	/				
経過	6日目				
達成目標	<ul style="list-style-type: none"> <li>・腹痛やお腹の針を刺した部分から出血があった場合には、看護師に知らせましょう。</li> <li>・退院後の生活について疑問や不安があれば、医師や看護師に相談しましょう。</li> </ul>				
治療	<ul style="list-style-type: none"> <li>・特にありません。</li> </ul>				
薬	<ul style="list-style-type: none"> <li>・飲んで頂く薬の説明をします。</li> </ul>				
検査	<ul style="list-style-type: none"> <li>・重い症状がない場合は、特に検査はありません。</li> </ul>				
処置	<ul style="list-style-type: none"> <li>・お腹の針を刺した部分を保護している絆創膏を剥がします。</li> </ul>				
排泄	<ul style="list-style-type: none"> <li>・特に制限はありません。</li> </ul>				
活動	<ul style="list-style-type: none"> <li>・特に制限はありません。</li> </ul>				
食事	<ul style="list-style-type: none"> <li>・特に制限はありません。</li> </ul>				
清潔	<ul style="list-style-type: none"> <li>・お腹の針を刺した部分から出血がなければ、シャワー浴が出来ます。</li> <li>・お腹の針を刺した部分は強く擦らなないようにしましょう。</li> </ul> 				
説明指導	<ul style="list-style-type: none"> <li>・熱、強いお腹の痛みやお腹の針を刺した部分からの出血、気分が悪いなどの症状を感じた場合には看護師にお知らせ下さい。</li> </ul> 				

このパスシートは、診療計画の概要等をお知らせするものであり、治療・検査等を決定するものではありません。  
 なお、病状に応じて変更する事がありますが、その時はお知らせしますのでご了承ください。

# 肝細胞癌ラジオ波焼灼術（土曜入院）患者さんパスシート（No.7）

氏名		診療科名	消化器・肝臓内科		
		入院予定期間	年	月	日
			年	月	日

月日	/				
経過	7日目（退院日）				
達成目標	<ul style="list-style-type: none"> <li>退院後の生活について疑問や不安があれば、医師や看護師に相談しましょう。</li> <li>腹痛やお腹の針を刺した部分から出血があった場合には、看護師に知らせましょう。</li> </ul>				
治療	・特にありません。				
薬 	・お預かりしていた薬がある場合はお返しします。				
検査	・朝、採血があります。				
処置	・特にありません。				
排泄	・特に制限はありません。				
活動	・特に制限はありません。				
食事	・特に制限はありません。				
清潔	<ul style="list-style-type: none"> <li>退院後は長風呂を避けて下さい。シャワー浴は構いません。</li> <li>お腹の針を刺した部分は強く擦らなないようにしましょう。</li> </ul> 				
説明指導	<ul style="list-style-type: none"> <li>熱、強い腹痛、お腹の針を刺した部分からの出血がありましたら、次回の外来受診を待たずに、すぐに外来に連絡して下さい。</li> <li>治療結果の説明は後日、外来で行います。 次回外来受診日 ____月__日</li> <li>保険などの書類は退院日に、外来中央受付 A に提出して下さい。 (ただし文書受付窓口は日曜・祝日は受付できません)</li> </ul>				

このパスシートは、診療計画の概要等をお知らせするものであり、治療・検査等を決定するものではありません。  
なお、病状に応じて変更する事がありますが、その時はお知らせしますのでご了承ください。