



予定帝王切開術 患者さんパスシート (No.1)

氏名	
----	--


診療科	女性診療科・産科		
入院予定	年	月	日
期間	年	月	日

月日	/ ()	
経過	外来	手術前日 (入院日)
達成目標		<ul style="list-style-type: none"> 手術について心配なことや不明な点があれば医師や看護師に伝えましょう 性器出血やお腹の張りがあれば、医師や看護師に伝えましょう
検査	<ul style="list-style-type: none"> 血液検査 心電図 レントゲン撮影 	<ul style="list-style-type: none"> 尿検査があります 体重測定があります 
処置		<ul style="list-style-type: none"> 入院時診察があります 麻酔科受診があります (麻酔科問診表の記入をします)
活動		<ul style="list-style-type: none"> 特に制限はありません
清潔	<ul style="list-style-type: none"> 入院前に手足の爪を短く切り、マニキュアは落としておいてください 	<ul style="list-style-type: none"> シャワーに入れます
観察		<ul style="list-style-type: none"> モニターで赤ちゃんの状態とお腹の張りを観察します
食事		<ul style="list-style-type: none"> 食食から病院食を用意します。治療食以外の方の制限はありません 夜 12 時以降は食べられません 水分摂取はできます
赤ちゃん		
薬	<ul style="list-style-type: none"> お薬を内服されている方は、お薬手帳と一緒に一週間分お持ちください。入院後継続するか確認します 	<ul style="list-style-type: none"> お薬を継続するか確認します
説明指導	<ul style="list-style-type: none"> 入院手続きと準備の説明があります 	<ul style="list-style-type: none"> 医師より手術の説明があります 看護師より患者さまパスシートを使用して、手術オリエンテーションや入院中の過ごし方の説明をします。 バースプランの確認をします お産セットをお渡しします 赤ちゃんのリストバンドを手首に装着します 手術の必要物品 (①バスタオル②腹帯) をお預かりします

予定帝王切開術 患者さんパスシート (No.2)

氏名	
----	--


診療科	女性診療科・産科		
入院予定	年	月	日
期間	年	月	日

月日	/ ()	
経過	手術当日 (術前)	手術当日 (術後)
達成目標	<ul style="list-style-type: none"> 手術について心配なことや不明な点があれば医師や看護師に伝えましょう 性器出血やお腹の張りがあれば、医師や看護師に伝えましょう 	<ul style="list-style-type: none"> 痛みや吐き気などの苦痛があれば伝えましょう ベッド上で寝返りをうったり、足首を動かしたりしましょう
治療	<ul style="list-style-type: none"> 弾性ストッキングを着用します 	<ul style="list-style-type: none"> 足に血栓予防の機械を装着しています
処置	<ul style="list-style-type: none"> 体温、脈拍、血圧を測ります 前開きの寝衣に着替えます 	<ul style="list-style-type: none"> 数時間、酸素マスクを装着します 時間毎に検温をします 悪露交換（外陰部の消毒）を行います 痛みがある場合は、痛み止めを使用します
排泄	<ul style="list-style-type: none"> 手術室入室前にお手洗いを済ませていただきます 	<ul style="list-style-type: none"> 尿の管が入った状態で帰ってきます
活動	<ul style="list-style-type: none"> 手術まで歩いて行きます（ご家族の方は手術室まで一緒に行くことができます） 	<ul style="list-style-type: none"> ベッド上で安静に過ごします 自分で動けるようになったら、寝返りや足を動かしましょう
清潔	<ul style="list-style-type: none"> 点滴を入れる前にシャワーに入れます 	<ul style="list-style-type: none"> 洗面の介助を行います
観察	<ul style="list-style-type: none"> 手術室へ移動するまでモニターを装着し、赤ちゃんの状態を確認します 手術室で赤ちゃんの心拍を確認します 	<ul style="list-style-type: none"> 出血の量、子宮収縮、踵の皮膚の状態などを観察します
食事	<ul style="list-style-type: none"> 朝6時以降水分摂取ができません 食べ物は食べられません 	<ul style="list-style-type: none"> 帰室2時間後より水分摂取ができます
赤ちゃん	<ul style="list-style-type: none"> 出生時、問題がなければ手術室で赤ちゃんの写真を撮ることができます。ご希望の場合は事前にカメラ（スマホは不可）をお預かりします 	<ul style="list-style-type: none"> GCU (Growing Care Unit：新生児回復治療室) に入院します ※状況に合わせてご面会、添い寝、授乳は可能です
薬	<ul style="list-style-type: none"> 手術に行く前に点滴を始めます  	<ul style="list-style-type: none"> 子宮収縮剤と補液のための点滴を行います 6時間ごとに痛み止めの点滴をします
説明指導	<ul style="list-style-type: none"> 手術の間ご家族は病室またはデイルームでお待ちください 手術には病棟の助産師または看護師が一緒に入ります 貴重品は家族に預けるか、金庫に保管してください 	<ul style="list-style-type: none"> 痛みがある場合は我慢せずに伝えてください 流れるような出血が持続する感覚があれば、伝えてください

予定帝王切開術 患者さんパスシート (No.3)






氏名	
----	--

診療科	女性診療科・産科		
入院予定	年	月	日
期間	年	月	日

月日	/ ()	/ ()
経過	産後1日目	産後2日目
達成目標	<ul style="list-style-type: none"> ・トイレまで歩きましょう ・痛みがあれば伝えましょう ・転倒予防について理解しましょう ・陰部の清潔を保ちましょう ・育児に必要な知識、技術を習得しましょう ・術後、早期に歩きましょう 	<ul style="list-style-type: none"> ・痛みを我慢しないで伝えましょう ・授乳方法を知りましょう ・転倒予防について理解しましょう ・陰部の清潔を保ちましょう ・育児に必要な知識、技術を習得しましょう
検査	・採血があります 	・特にありません
処置	・歩行できれば血栓予防の機械をはずします	・特にありません
排泄	・歩行可能であれば尿の管を抜きます	・毎朝、昨日の排泄の回数を伺います
活動	・貧血による転倒防止のため少しずつ歩く練習をしていきます	・院内であれば歩行の制限はありません ・前日歩けなかった場合は歩く練習をします
清潔	<ul style="list-style-type: none"> ・温かいタオルで体を拭きます ・トイレのたびに陰部の保清を行いナプキンを交換してください 	
観察	<ul style="list-style-type: none"> ・子宮収縮状態と悪露の量、創部の状態を観察します ・乳房の状態を観察します ・お腹（腸）の動きを聞きます ・歩行状態と貧血症状を観察します 	
食事	・朝食から普通食が食べられます	・治療食以外の方は制限がありません
赤ちゃん	<ul style="list-style-type: none"> ・問題なければGCUから新生児室へ移動します ・小児科健診、k2シロップの内服を行います ・検温、沐浴、体重測定、黄疸のチェックを行います 	<ul style="list-style-type: none"> ・検温、ドライテクニック、体重測定、黄疸のチェックを行います
薬	<ul style="list-style-type: none"> ・点滴はお昼に終了となり、針も抜きます ・今まで飲んでいたお薬を飲んでもらうことがあります 	<ul style="list-style-type: none"> ・今まで飲んでいたお薬を飲んでもらうことがあります
説明指導	<ul style="list-style-type: none"> ・授乳指導（ / ）を行います *授乳指導の際、その他の指導日程を決めます 別紙パンフレット（入院中の育児と授乳）を使用し説明します ・出生証明書は退院までにお渡しします 	

予定帝王切開術 患者さんパスシート (No.4)

氏名		診療科	女性診療科・産科		
		入院予定期間	年	月	日
			年	月	日

月日	／()	／()	／()
経過	産後3日目	産後4日目	産後5日目
達成目標	<ul style="list-style-type: none"> 育児に必要な知識、技術を習得しましょう 授乳方法を知りましょう 陰部の清潔を保ちましょう 		<ul style="list-style-type: none"> 育児に必要な知識、技術を習得しましょう 授乳方法を知りましょう 陰部の清潔を保ちましょう 退院後に必要な知識を習得しましょう
検査	<ul style="list-style-type: none"> 起床時に尿検査と体重測定があります 	<ul style="list-style-type: none"> 採血があります 	<ul style="list-style-type: none"> 起床時に尿検査と体重測定があります 
処置	<ul style="list-style-type: none"> お腹の傷を確認します 		
排泄	<ul style="list-style-type: none"> 毎朝、昨日の排泄の回数を伺います 		
活動	<ul style="list-style-type: none"> 院内であれば歩行の制限はありません 		
清潔	<ul style="list-style-type: none"> 看護師が傷の観察をし、シャワーが浴びられます トイレのたびに陰部の保清を行いナプキンを交換してください 		
観察	<ul style="list-style-type: none"> 子宮収縮状態と悪露の量、創部の状態を観察します 乳房の状態を観察します 歩行状態と貧血症状を観察します 		
食事	<ul style="list-style-type: none"> 治療食以外の方は制限がありません 	<ul style="list-style-type: none"> 夕食はお祝い膳になります 	
赤ちゃん	<ul style="list-style-type: none"> 24時間一緒にお部屋で過ごせます(いつでもお預かりできます) 検温、ドライテクニック、体重測定、黄疸のチェックを行います 退院指導の際、1ヶ月健診の予約を行います 	<ul style="list-style-type: none"> 24時間一緒にお部屋で過ごせます(いつでもお預かりできます) 検温、ドライテクニック、体重測定、黄疸のチェックを毎日行います 先天性代謝異常検査のため採血を行います 小児科健診、k2シロップの内服を行います 	
薬	<ul style="list-style-type: none"> 内服薬が処方されている場合は、忘れずに内服してください 		
説明指導	<ul style="list-style-type: none"> 乳房の状態により搾乳の方法を説明します 沐浴指導 (/) 13:30~※時間が変更になる場合がありますのでお部屋でお待ちください 調乳指導 (/) 9:30~ 退院指導 (/) 9:30~ <p>*調乳指導、退院指導は多目的室で実施します</p> <p>別紙パンフレット(赤ちゃんとお母さんのためのハンドブックなど)を使用し説明します</p> <p>筆記用具を持参してください</p> 		

予定帝王切開術 患者さんパスシート (No.5)

氏名		診療科	女性診療科・産科		
		入院予定期	年	月	日
		間	年	月	日

月日	/ ()		/ ()	
経過	産後 6 日目		産後 7 日目	
達成目標	<ul style="list-style-type: none"> ・育児に必要な知識・技術を習得しましょう ・授乳方法を知りましょう ・陰部の清潔を保ちましょう ・退院後に必要な知識を習得しましょう 			
検査	・特にありません			
処置	<ul style="list-style-type: none"> ・退院診察があります ・産後一ヶ月健診の予約を入れます 	・特にありません		
排泄	・毎朝、前日の排泄の回数を伺います			
清潔	<ul style="list-style-type: none"> ・毎日シャワーに入れます ・トイレのたびに陰部の消毒とナプキンの交換を行ってください 			
観察	・子宮収縮、悪露、創部の状態、乳房の状態を観察します			
薬	・内服薬が処方されている場合は、忘れずに内服してください			
食事	・治療食以外の方は制限はありません			
赤ちゃん	<ul style="list-style-type: none"> ・検温、ドライテクニック、体重測定、黄疸チェックを行います ・小児科健診、K2 シロップの内服を行います 	<ul style="list-style-type: none"> ・検温、ドライテクニック、体重測定、黄疸チェックを行います 		
説明指導	<ul style="list-style-type: none"> ・産後の経過がよく、ご希望があれば 1 日早い退院も可能です。スタッフへご相談ください。 ・入院診療費概算金額は通常 10 時頃にお渡しとなります ・日曜日や祝日が退院日となる場合、お会計は前日となります 受付場所；本館 1 階中央受付 A お支払い（会計）外来・入院窓口 受付時間；平日は 16 時まで、土曜日は 14 時まで ・保険などの書類は退院日が決まってから、出産手当金の書類は入院中に提出をお願いします。 受付場所；本館 1 階中央受付 A「文書受付」 受付時間；平日・土曜日とも 8 時 30 分から 16 時まで 			

